

乳がん・子宮がん検診をうけましょりましょり

現在、日本の死因の1位はがんであり、早期発見、早期治療が求められています。

特に女性のがんに着目し、がんの部位別り患状況を全国と愛知県で比較したのが左の図です。全国と愛知県ともに女性のがん

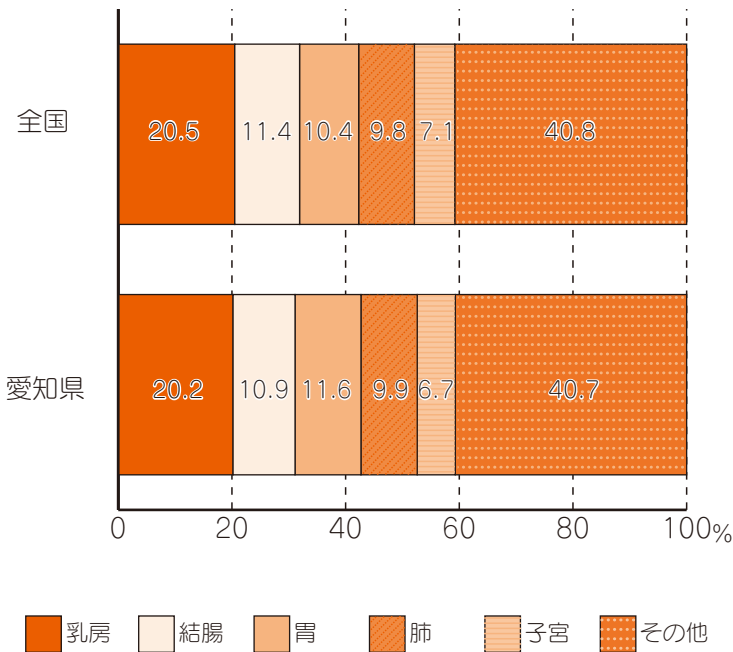
り患率（2011年）の第1位が乳がん、第5位が子宮がんです。

また、乳がんは40〜50歳代で、子宮頸がんは20〜30歳代で増えています。がんにり患する割合は乳がんが12人に1人、子宮が

んは31人に1人と言われている。す。（厚生労働省…がん統計より）検診を受診し、早期にがんを発見・治療することで大切な命を守りましょりましょり。

幸田町が実施するがん検診においても、過去3年間でがんが発見されています。しかし、町が実施しているがん検診については、図1のとおり検診受診率が低い水準で留まっている現状です。

【部位別がんり患者の割合（女性）】



出典：（公財）がん研究振興財団、愛知県（2011年）

【幸田町におけるがん発見者数】

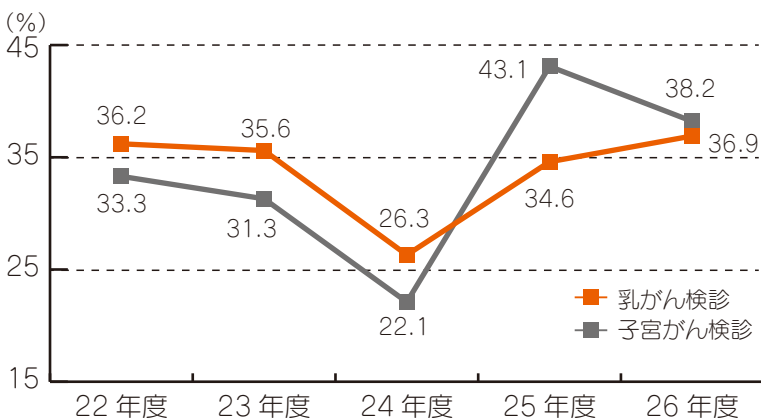
①子宮がん検診

年度	受診者数	要精検者数	がん発見者数
平成24年度	1,599	27	2
平成25年度	1,521	34	1
平成26年度	1,599	41	0

②乳がん検診

年度	受診者数	要精検者数	がん発見者数
平成24年度	1,521	203	6
平成25年度	1,474	149	2
平成26年度	1,532	131	0

図1 幸田町がん検診年度別推計受診率



なぜあなたはがん検診を受診されていませんか？

未受診者へのアンケート調査結果

【実施期間】

平成27年10月～平成27年12月

【対象者及び回収率】

平成21～26年度の6年間で町のがん検診未受診者

①子宮がん検診未受診者 3,908人
(昭和48年4月20日～
平成4年4月1日生まれ)

回収率 1,388件 (35.4%)
②乳がん検診未受診者 2,768人
(昭和28年4月20日～
昭和47年4月1日生まれ)

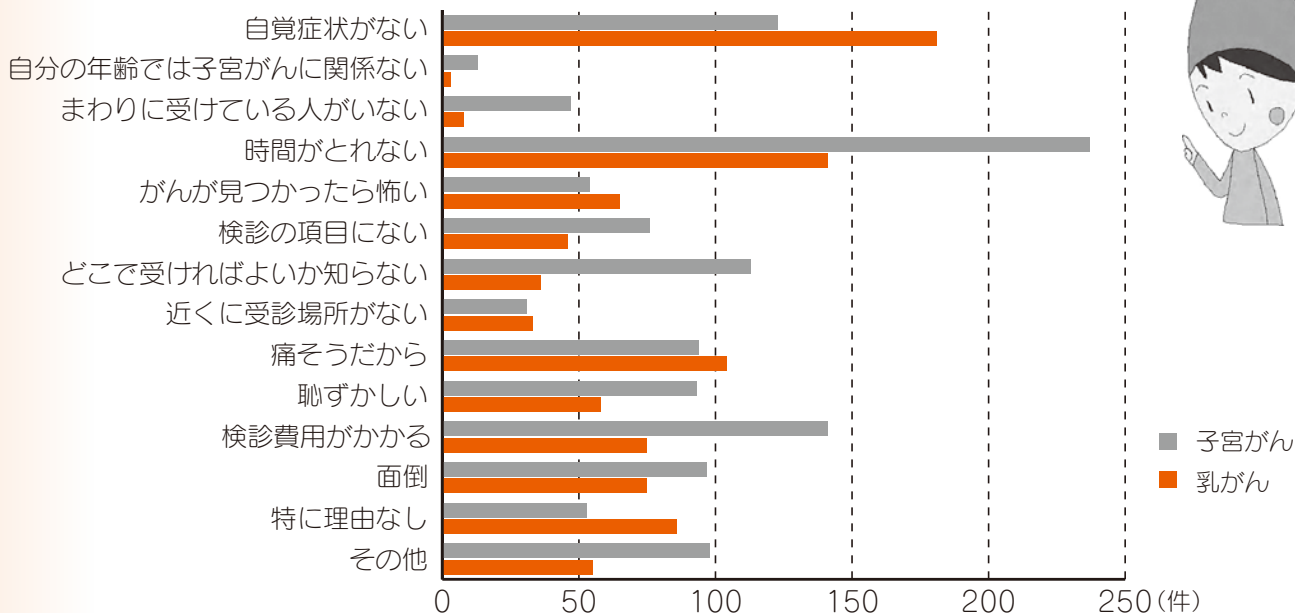
回収率 1,148件 (41.5%)

【2年以内の検診受診状況】

①子宮がん検診
受診者 823人 (59.5%)
未受診者 554人 (40.0%)
不明 7人 (0.5%)

②乳がん検診
受診者 742人 (64.6%)
未受診者 402人 (35.0%)
不明 4人 (0.4%)

【がん検診の未受診理由】



子宮がん検診の未受診理由

- 1位 「時間が取れない」 (237件)
 - 2位 「検診費用がかかる」 (141件)
 - 3位 「自覚症状がない」 (123件)
- 延べ回答件数 607件

乳がん検診の未受診理由

- 1位 「自覚症状がない」 (181件)
 - 2位 「時間がとれない」 (141件)
 - 3位 「痛そうだから」 (104件)
- 延べ回答件数 486件

【どのような取組みがあれば、検診を受けたいか】

上位にあがった項目として、女性特有の検診であることから、「女性医師で受診できる」や、「自己負担金が安くなる」、「受診のしやすい場所・休日夜間で受診ができる」といった意見がありました。

幸せで楽しい人生を送る上で、がんを早期発見し、早期治療することは必要です。そのためにもがん検診を受けましょう。今回のアンケートにご協力ありがとうございました。この結果を参考にがん検診の体制のあり方について検討していきたいと考えています。

問合せ

健康課 健康増進グループ
(内線182)