

レジ袋を断って マイバッグでお買い物

私たちは1年間に1人で約300枚のレジ袋をもらっていると言われてます。
もし、買い物にマイバッグを持って出かければ・・・
◎レジ袋1枚あたり約60gのCO₂が削減！（製造・廃棄時）
◎レジ袋1枚あたり約20mlの原油が削減！
できます。



無料でもらっているレジ袋も、実は製造、廃棄で多くの経費がかかっています。貴重な資源を節約し、CO₂を抑制するため、買い物はマイバッグを持って出かけましょう。



ごみゼロ社会推進あいち県民会議

愛知県では、県内すべての市町村と、事業者団体、女性団体、消費者団体など127団体でつくる「ごみゼロ社会推進あいち県民会議」の中で、レジ袋削減の県民運動を進めています。

レジ袋削減取組店を募集！

「レジ袋削減取組店」に登録すると、環境にやさしい「レジ袋削減取組店」であることを示すステッカーが掲示でき、レジ袋の削減が顕著な場合は『レジ袋削減取組優良店』として「ごみゼロ社会推進あいち県民会議」から認定や表彰が受けられます。

募集期間 6月20日（金）まで

対象 レジ袋の削減（レジ袋の有料化・相当額の値引き・ポイント制度など）を実施または実施予定の町内の小売店

申込み 役場環境課にある登録申込書に必要事項を記入し、提出してください。
*申込書は町ホームページ（<http://www.town.kota.lg.jp/>）からもダウンロードできます。

その他 ①県内に複数の店舗を所有する事業者は県へ提出。
②登録時のレジ袋削減目標は3年以内に50%以上。
③毎年実施状況報告書を提出。






分別⑬その他プラスチックについて

緊急事態宣言!!

その他プラスチックがピンチです!

分別していただいているものの中に、以下のようなものが含まれており、（財）容器包装リサイクル協会の検査では、**2年連続Dランク（最低）**になってしまいました。

-  ①食物残渣が残っているもの（弁当の残飯など）
-  ②洗ってないもの（シャンプー容器、レトルト食品、ポテトチップの袋、トレイなど）
-  ③容器包装以外のプラスチック製品（子どものおもちゃ、ヨーグルトのプラスチックスプーンなど）

このままでは、せっかく分別していただいてもリサイクル業者から**受け取り拒否**されてしまう可能性があります。





Aランクにするために、資源物へ出すときは、次のことに注意してください。

- ①食品残渣などが残らないよう中身を使い切る。
- ②洗って乾かす。
- ③プラマークがついていることを確認して、収集日に
その他プラスチック（白色）ネットへ入れる。

皆様のご協力をお願いします。



-  プラマークのついていないものは、絶対に入れないでください
-  **ご注意** 汚れの取れないものは、燃やすごみで出してください

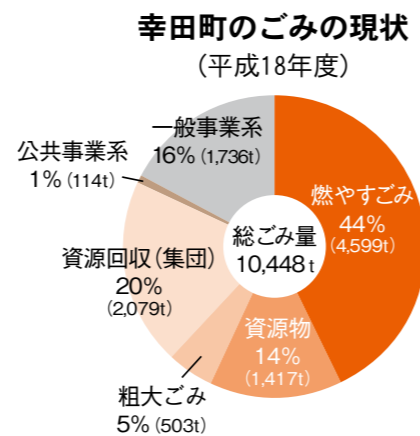
燃やすごみ減量にご協力ください



町民一人1日あたりごみ排出量は655g

幸田町は、県下でも排出量が少なく上位にランクされています。これは、日頃からみなさんに資源回収や週1回の資源物分別にご協力いただいているおかげです。

幸田町では、貴重な資源を大切に、環境を守っていくため資源循環型社会を目指しています。そのために、更なる分別の徹底とともに「生ごみの水切り」及び「買い物時のマイバッグ持参」に積極的に取り組んでいきましょう。



分別①ペットボトル区分へ新たに品目が追加されます

平成20年4月から、従来の「飲料・酒・しょうゆ用」に加え、ポリエチレンテレフタレート製（PETマークのついているもの）の容器で

- しょうゆ加工品
 - みりん風調味料
 - 食酢
 - 調味酢
 - ノンオイル・ドレッシングタイプ調味料
- が追加されます。
（※食用油脂を含まないものに限る）

ご注意 中身が残らないよう、キャップを取り、洗って乾かしてから出してください。



生ごみの水切りを徹底しましょう!



ごみ減量はまず「キッチン」から…。

しっかり水切りすることによって、生ごみ重量の1割～2割を減量することができます。

もし、1世帯あたり5%減量できれば、町の燃やすごみが全体で約100t減って、経費が約200万円削減できます。

●生ごみ水切りのポイント●

ぬらさない! & 水切り!

絞ると
軽くなるよ。



生ごみの80%
以上が水分よ

水切りの方法としては、

- ①野菜などの使えない部分（玉ねぎの皮・ナスのへたなど）は、はじめに切り分けてから洗いましょう。
*乾いた生ごみは、最初から濡らさない!
- ②三角コーナーは、トレイや皿を敷き、流し台の上に置くなど水がかからないような工夫しましょう。
*余分な水は吸わせない!
- ③燃やすごみ指定袋へ入れる前にギュッとひとしぼり。手でしぼるのに抵抗のある人は、びんやペットボトルの底を使ってしぼってみましょう。

水気のあるもの



水気のないもの



ぎゅーっとひとしぼり!



*スイカやメロンの皮など水分の多いものは、細かくすることで水切りしやすくなります。

また、夏の日差しを利用して日に干すと水分がぐっと減ります。

