

幸田町の財政

令和6年10月

企画部 財政課

も く じ

	ページ
1 令和5年度一般会計決算概要 1 (総括 一般会計・特別会計決算概要 歳出(款別・節別及び目的別) 財政指標)	1
2 各会計別決算の状況 8 (一般会計・特別会計)	8
3 普通会計決算の状況 9 (1) 歳入決算及び町税の推移 (2) 歳出決算の内訳 (目的別・性質別)	9
4 基金現在高の推移 13	13
5 地方債現在高の推移 14	14
6 財政指標等の推移 15 (1) 財政力指数 (2) 経常収支比率 (3) 実質公債費比率等	15
7 その他参考 16 (1) 県下市町村の財政状況(令和4年度決算) (2) 主な財政用語の説明	16

令和5年度一般会計決算概要

1 決算の概要について

- (1) 歳入総額は20,447,760千円となり、対前年度7,723千円(0.0%)の増となった。
- (2) 歳出総額は19,354,468千円となり、対前年度353,990千円(1.9%)の増となった。

2 個別的事項(主な内容)について

【歳入】

- (1) 町税は全体で9,084,545千円となり、対前年度353,539千円(4.0%)の増となった。
個人町民税9,121千円の増、大手自動車関連企業の増益による法人町民税286,028千円の増、固定資産税51,216千円の増等によるものである。
- (2) 各種交付金は全体で1,478,856千円となり、対前年度56,507千円(4.0%)の増となった。
株式等譲渡所得割交付金26,808千円の増、法人事業税交付金16,244千円の増等によるものである。
- (3) 地方交付税は80,610千円となり、対前年度53,964千円(202.5%)の増となった。
令和5年6月の台風2号により被災した道路等の復旧経費に対する特別交付税の増によるものである。
- (4) 国庫支出金は2,200,687千円となり、対前年度216,378千円(▲9.0%)の減となった。
子育て世帯等臨時特別支援事業費補助金157,412千円(皆減)の減、新型コロナウイルスワクチン接種事業費国庫補助金104,222千円の減、新型コロナウイルス感染症対応地方創生臨時交付金103,562千円の減等に対する、物価高騰対応重点支援地方創生臨時交付金200,896千円(皆増)の増、社会資本整備総合交付金52,296千円の増等によるものである。
- (5) 県支出金は1,027,212千円となり、対前年度131,591千円(▲11.4%)の減となった。
子育て世帯等臨時特別支援事業費補助金67,118千円(皆減)の減、介護施設等整備事業費補助金56,253千円(皆減)の減、参議院議員通常選挙費委託金16,380千円(皆減)の減等に対する、障害児施設措置費(給付費等)負担金18,216千円の増、障害福祉サービス費等負担金9,390千円の増等によるものである。
- (6) 寄附金は3,056,198千円となり、対前年度272,490千円(▲8.2%)の減となった。
ふるさと寄附金は、対前年度292,337千円(▲8.8%)減の3,032,878千円であった。
- (7) 繰入金金は356,943千円となり、対前年度102,895千円(▲22.4%)の減となった。
土地取得特別会計繰入金438,018千円(皆減)の減に対する、財政調整基金繰入金127,418千円(皆増)の増、教育施設整備基金繰入金200,000千円(皆増)の増等によるものである。
- (8) 町債は585,300千円となり、対前年度94,800千円(19.3%)の増となった。
本年度は、公共事業等債191,300千円、一般補助施設整備等事業債9,800千円、学校教育施設等整備事業債141,000千円、災害復旧事業債9,200千円、一般単独事業債234,000千円の借入れを行った。

【歳出】

- (1) 人件費は4,024,817千円となり、対前年度73,037千円(1.8%)の増となった。
職員数の増加、期末・勤勉手当の支給月数の引き上げ等によるものである。
- (2) 扶助費は3,119,746千円となり、対前年度288,222千円(10.2%)の増となった。
障害児通所給付費等85,504千円の増、自立支援給付費等63,726千円の増、子ども医療扶助費63,687千円の増等によるものである。
- (3) 公債費は531,006千円となり、対前年度52,173千円(10.9%)の増となった。
幸田駅前土地区画整理事業特別会計の公債費について、令和4年度末での特別会計廃止に伴い、一般会計へ移管したことによるものである。
- (4) 積立金は102,474千円となり、対前年度90,206千円(735.3%)の増となった。
都市施設整備基金積立金90,000千円の増(利子分を除く。)によるものである。
- (5) 繰出金は943,010千円となり、対前年度78,435千円(▲7.7%)の減となった。
- (6) 普通建設事業は2,584,438千円となり、対前年度16,721千円(▲0.6%)の減となった。
主なものについては、次のとおりである。

(単位：千円)

項目	令和5年度		令和4年度	
	事業名	決算額	事業名	決算額
補助事業	深溝小学校整備事業(単独事業含む。)	215,900	幸田南部まちづくり交流拠点施設整備事業(補助対象分)	149,845
	豊坂小学校整備事業(単独事業含む。)	174,271	保育所等整備補助金	81,220
	町道芦谷1号線道路改良事業(用地買戻し)	162,300	史跡島原藩主深溝松平家墓所保存整備事業	54,712
	災害対応特殊救急自動車整備事業(単独事業含む。)	35,564	町道芦谷1号線道路改良事業(用地買戻し)	45,655
	補助計	407,316	補助計	426,876
単独事業	長嶺北部地区医療福祉ゾーン整備事業用地購入事業	200,343	南部地域包括支援センター建設工事	94,490
	岩堀住民広場整備事業	141,011	坂崎保育園大規模改修工事	41,487
	岡崎市一般廃棄物中間処理施設建設費負担金	130,000	豊坂小学校職員室等改修工事	41,213
	大草広野地区福祉施策推進構想用地購入事業	56,898	岡崎市一般廃棄物中間処理施設建設費負担金	130,000
	単 独 計	2,177,122	単 独 計	2,174,283

目的別歳出の主な増減内容については、次のとおりである。

- (1) 議会費は139,665千円となり、対前年度5,168千円(3.8%)の増となった。
 - (2) 総務費は3,532,204千円となり、対前年度429,201千円(▲10.8%)の減となった。
幸田南部まちづくり交流拠点施設整備事業168,218千円(皆減)の減、須美向屋敷遺跡発掘調査業務94,050千円の減、ふるさと納税推進事業42,924千円の減等によるものである。
 - (3) 民生費は6,976,418千円となり、対前年度386,365千円(5.9%)の増となった。
南部地域包括支援センター建設工事94,490千円(皆減)の減、子育て世帯への臨時特別給付金【県・町】82,840千円(皆減)の減等に対する、長嶺北部地区福祉医療ゾーン整備事業用地購入事業200,343千円(皆増)の増、物価高騰対応重点支援事業143,506千円(皆増)の増、岩堀住民広場整備事業141,011千円の増等によるものである。
 - (4) 衛生費は1,502,012千円となり、対前年度60,120千円(▲3.8%)の減となった。
新型コロナウイルスワクチン接種事業146,391千円の減等に対する、省エネ家電購入費補助金31,361千円(皆増)の増、出産子育て応援給付金34,712千円の増、保健センター屋上防水工事15,950千円(皆増)の増等によるものである。
 - (5) 労働費は41,710千円となり、対前年度12,729千円(43.9%)の増となった。
借地原型復旧工事9,273千円(皆増)の増等によるものである。
 - (6) 農林水産業費は868,511千円となり、対前年度142,693千円(19.7%)の増となった。
農業集落排水事業特別会計繰出事業14,337千円の減等に対する、県営たん水防除事業負担金65,534千円の増、地域振興施設(道の駅筆柿の里・幸田)倉庫兼会議室建築工事等25,726千円(皆増)の増、単県土地改良事業13,499千円の増、園芸産地づくり支援事業補助金11,480千円(皆増)の増等によるものである。
 - (7) 商工費は209,552千円となり、対前年度64,137千円(▲23.4%)の減となった。
飲食店等応援チケット発行事業112,829千円(皆減)の減等に対する、三ヶ根駅前休憩所改修工事26,634千円(皆増)の増等によるものである。
 - (8) 土木費は1,756,574千円となり、対前年度117,765千円(▲6.3%)の減となった。
都市施設整備事業における用地購入費(幸田駅前土地区画整理事業関係買戻し)407,847千円(皆減)の減等に対する、道路新設改良事業124,714千円の増、都市計画総務一般事業における都市施設整備基金積立金90,000千円の増(利子分を除く。)、下水道事業会計繰出事業84,108千円の増等によるものである。
 - (9) 消防費は756,557千円となり、対前年度53,798千円(7.7%)の増となった。
消防指令センター共同運用負担金72,846千円の減等に対する、災害対応特殊救急自動車及び高度救命処置用資機材35,564千円(皆増)の増、資機材搬送車19,137千円(皆増)の増等によるものである。
 - (10) 教育費は2,788,154千円となり、対前年度203,525千円(7.9%)の増となった。
町民会館外壁及び屋上防水工事136,152千円(皆減)の減等に対する、深溝小学校整備事業216,780千円(皆増)の増、豊坂小学校整備事業175,991千円(皆増)の増等によるものである。
 - (11) 災害復旧費については、令和5年6月に発生した台風2号により受けた被害の復旧に当たり、250,696千円であった。
- 3 財政指標について
- (1) 財政力指数(単年度)は1.07であった。過去3年間の推移は1.02→1.03→1.07である。
分母である基準財政需要額が対前年度88,665千円(1.2%)増の7,283,166千円となったことに
対し、分子である基準財政収入額が対前年度415,210千円(5.6%)増の7,806,187千円となった
ことによるものである。前年度と比較して0.04ポイント上昇した。
基準財政収入額の増要因は、法人税割の増等である。
基準財政需要額の増要因は、高齢者保健福祉費の増等である。
 - (2) 実質収支比率は10.0%であった。過去3年間の推移は12.9→15.0→10.0である。
分母である標準財政規模が対前年度571,857千円(6.1%)の増となり、分子である実質収支が
対前年度409,124千円(▲29.0%)の減となったことで、前年度と比較して5.0ポイント減少し
 - (3) 経常収支比率は91.0%であった。過去3年間の推移は88.8→89.7→91.0である。
分母である経常一般財源等が408,887千円増加したが、分子である経常経費充当一般財源等
が507,050千円増加したことによるものである。経常経費充当一般財源等の増要因は、障害福
祉サービス費の増加、こども医療費助成の対象拡大等による扶助費の増等である。
 - (4) 財政健全化法4指標
 - ・実質赤字比率及び連結実質赤字比率は黒字となり、計上されなかった。
 - ・実質公債費比率は0.4%であった。過去3年間の推移は0.6→0.3→0.4である。
実質公債費比率は、標準財政規模から公債費等に係る基準財政需要額算入額を除いたもの
に対する地方債の償還額及びこれに準じる額の比率を3か年平均で表した指標である。早期
健全化基準は25.0%であり大きく下回っている。
 - ・将来負担比率は、充当可能財源等が将来負担額を上回ったことで値が負数となり、計上され
なかった。将来負担比率は、標準財政規模から公債費等に係る基準財政需要額算入額を除し
たものに対する町が将来負担すべき実質的な負債額の比率を表した指標である。早期健全化
基準は350.0%であり大きく下回っている。

以上、令和5年度一般会計決算の概要である。

令和5年度一般会計・特別会計決算概要

(単位:千円)

区 分	歳入総額	歳出総額	差引額	翌年度 繰越財源		実質収支 A	単年度 収支 A-B	前年度 実質収支 B
				繰越 明許費	事故繰越			
一般会計	20,447,760	19,354,468	1,093,292	112,938	0	980,354	▲ 406,001	1,386,355
特別会計	6,885,283	6,785,652	99,631	24,806	0	74,825	▲ 8,647	83,472
土地取得 特別会計	385,059	340,118	44,941	24,806	0	20,135	▲ 3,123	23,258
国民健康 保険特別 会計	3,220,830	3,214,708	6,122	0	0	6,122	▲ 1,049	7,171
後期高齢 者医療 特別会計	551,843	550,832	1,011	0	0	1,011	28	983
介護保険 特別会計	2,398,058	2,394,658	3,400	0	0	3,400	▲ 48,660	52,060
農業集落 排水事業 特別会計	329,493	285,336	44,157	0	0	44,157	44,157	0
合 計	27,333,043	26,140,120	1,192,923	137,744	0	1,055,179	▲ 414,648	1,469,827

令和5年度款別

節	款	議会費	総務費	民生費	衛生費	労働費	農林水 産業費
1	報酬	60,461	115,130	293,609	23,328		6,552
2	給料	14,267	324,522	681,047	80,326	2,976	47,944
3	職員手当等	31,648	218,778	316,505	53,823	2,267	36,686
4	共済費	21,385	299,617	259,805	29,634	1,049	16,039
5	災害補償費		240				
6	恩給及び退職年金						
7	報償費	38	3,448	12,685	14,889		2,603
8	旅費	1,802	14,431	16,285	1,297		1,690
9	交際費	158	988				
10	需用費	4,185	90,769	183,625	16,930	3,033	8,932
11	役務費	202	39,069	13,231	9,389	51	2,574
12	委託料	2,366	1,977,749	257,851	836,904	7,139	68,997
13	使用料及び手数料	694	162,746	16,754	2,777	1,622	561
14	工事請負費		126,838	187,689	19,587	11,858	52,475
15	原材料費			522			55
16	公有財産購入費		10,733	305,559			
17	備品購入費	215	6,976	4,309	3,619		131
18	負担金補助交付金	2,194	106,740	725,503	308,478	11,715	369,229
19	扶助費			2,960,063	53,632		
20	貸付金						
21	補償補填賠償金			12,281			
22	償還利子割引料		33,000	39,936	47,371		
23	投資及び出資金						
24	積立金		65	64	1		
25	寄附金						
26	公課費	50	365	85	27		43
27	繰出金			689,010			254,000
	予備費						
	歳出合計	139,665	3,532,204	6,976,418	1,502,012	41,710	868,511

・ 節 別 一 覧 表

(単位:千円)

商工費	土木費	消防費	教育費	災害 復旧費	公債費	諸支出金	予備費	合計
	23,933	28,182	159,792					710,987
14,796	77,485	202,920	118,114					1,564,397
10,307	53,930	153,358	72,472					949,774
5,127	29,264	68,352	68,918					799,190
		229						469
								0
90	4,570	5,668	20,924					64,915
624	1,600	3,536	10,256	9				51,530
			59					1,205
4,285	32,423	48,228	170,891	36				563,337
118	3,922	34,225	20,320	313				123,414
13,156	211,125	53,807	1,065,174	11,726				4,505,994
194	2,762	4,806	63,298					256,214
26,634	478,218	29,174	822,326	205,539				1,960,338
	7,568	305	3,811	317				12,578
	104,067							420,359
	2,343	58,417	37,661					113,671
44,221	226,212	64,721	45,998	32,756				1,937,767
			106,051					3,119,746
90,000								90,000
	174,513							186,794
			1,062		531,006			652,375
	222,423							222,423
	100,041		894			1,409		102,474
								0
	175	629	133					1,507
								943,010
								0
209,552	1,756,574	756,557	2,788,154	250,696	531,006	1,409	0	19,354,468

目的別歳出決算の状況

(単位:千円)

款	5年度 A	構成比	4年度 B	構成比	増減額 A-B=C	伸び率 C/B*100
議会費	139,665	0.7%	134,497	0.7%	5,168	3.8%
総務費	3,532,204	18.3%	3,961,405	20.9%	▲ 429,201	▲ 10.8%
民生費	6,976,418	36.0%	6,590,053	34.7%	386,365	5.9%
衛生費	1,502,012	7.8%	1,562,132	8.2%	▲ 60,120	▲ 3.8%
労働費	41,710	0.2%	28,981	0.2%	12,729	43.9%
農林水産業費	868,511	4.5%	725,818	3.8%	142,693	19.7%
商工費	209,552	1.1%	273,689	1.4%	▲ 64,137	▲ 23.4%
土木費	1,756,574	9.1%	1,874,339	9.9%	▲ 117,765	▲ 6.3%
消防費	756,557	3.9%	702,759	3.7%	53,798	7.7%
教育費	2,788,154	14.4%	2,584,629	13.6%	203,525	7.9%
災害復旧費	250,696	1.3%	82,164	0.4%	168,532	205.1%
公債費	531,006	2.7%	478,833	2.5%	52,173	10.9%
諸支出金	1,409	0.0%	1,179	0.0%	230	19.5%
予備費	0	0.0%	0	0.0%	0	0.0%
歳出合計	19,354,468	100.0%	19,000,478	100.0%	353,990	1.9%

各種財政指標の状況

区 分	令和5年度	令和4年度	増 減	伸び率
基準財政需要額	7,283,166千円	7,194,501千円	88,665千円	1.2%
基準財政収入額	7,806,187千円	7,390,977千円	415,210千円	5.6%
標準財政規模	9,996,905千円	9,425,048千円	571,857千円	6.1%
財政力指数(単年度)	1.07	1.03	0.04	—
実質収支比率	10.0%	15.0%	▲ 5.0%	—
経常収支比率	91.0%	89.7%	1.3%	—
積立金現在高(一般会計)	3,701,575千円	3,952,851千円	▲ 251,276千円	▲ 6.4%

○財政健全化判断比率

区 分	令和5年度	令和4年度	増 減	早期健全化基準
実質赤字比率	—	—	—	13.33%
連結実質赤字比率	—	—	—	18.33%
実質公債費比率 (3か年平均)	0.4%	0.3%	0.1%	25.0%
将来負担比率	—	—	—	350.0%

※令和5年度は速報値

(参考: 令和4年度地方財政状況調査(決算統計))

(県下の市町村(54団体)の上位10団体の状況)

位 置	財政力指数(単年度)		経常収支比率		実質公債費比率(3か年平均)		実質収支比率	
	団体名	数値	団体名	数値	団体名	数値	団体名	数値
1	飛島村	2.01	飛島村	68.7	刈谷市	▲ 1.9	碧南市	17.2
2	東海市	1.27	豊田市	71.1	武豊町	▲ 1.7	幸田町	15.0
3	安城市	1.25	大口町	74.0	豊川市	▲ 0.8	みよし市	14.6
4	みよし市	1.25	田原市	77.4	飛島村	▲ 0.8	刈谷市	12.7
5	刈谷市	1.22	みよし市	78.1	大府市	▲ 0.4	東海市	11.5
6	豊田市	1.21	設楽町	78.2	東浦町	▲ 0.1	稲沢市	11.1
7	小牧市	1.20	東栄町	79.8	半田市	0.0	津島市	10.9
8	大府市	1.12	安城市	80.4	東海市	0.0	新城市	10.0
9	豊山町	1.12	常滑市	80.6	長久手市	0.0	知立市	9.8
10	碧南市	1.11	武豊町	80.9	蒲郡市	0.1	豊川市	9.6
幸田町	13番目(1.03)		35番目(89.7)		12番目(0.3)		2番目	

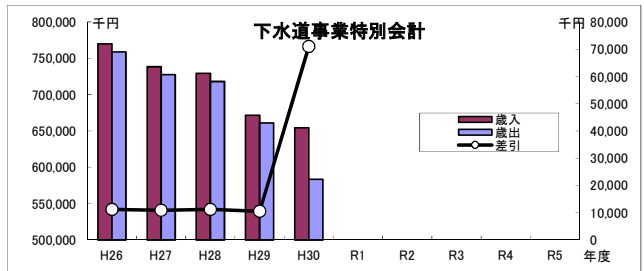
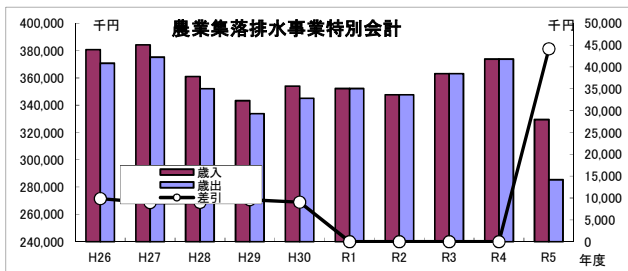
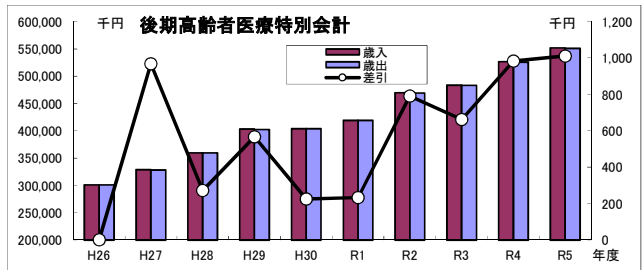
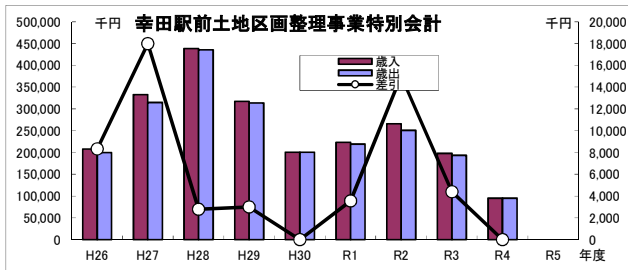
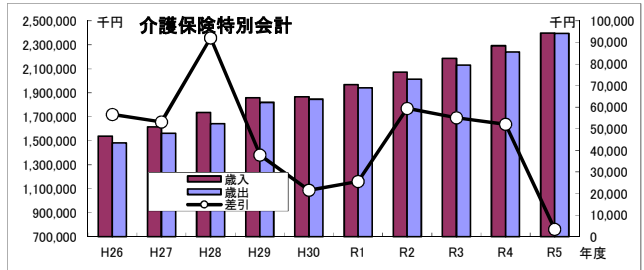
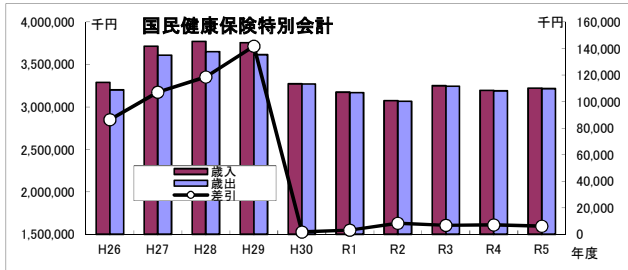
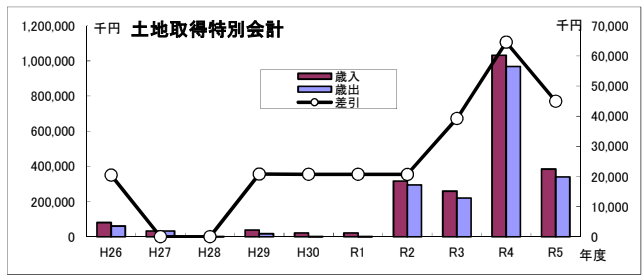
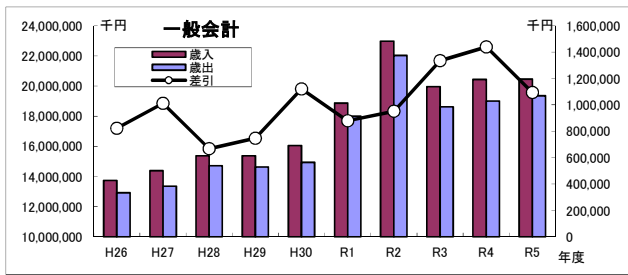
財政力指数・・・ 指数の大きな方から

経常収支比率・・・ 比率の低い方から

実質公債費比率・・・ 比率の低い方から

実質収支比率・・・ 比率の高い方から

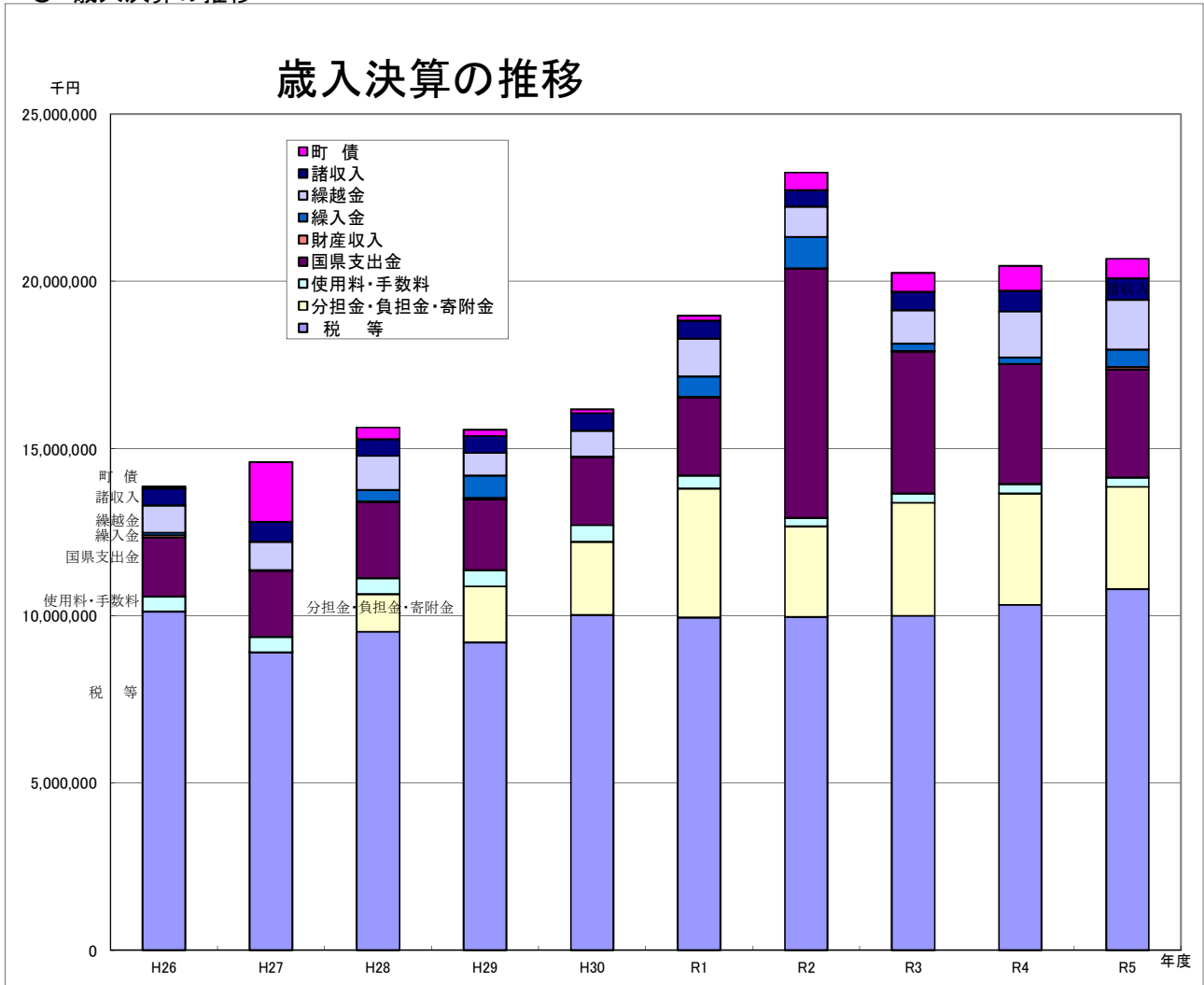
2 各会計別決算の状況



項目		H26	H27	H28	H29	H30	R1	R2	R3	R4	R5
一般会計	歳入	13,735,300	14,374,106	15,370,679	15,376,881	16,051,795	18,868,944	22,985,925	19,950,071	20,440,037	20,447,760
	歳出	12,912,233	13,362,237	14,703,633	14,629,709	14,930,682	17,989,780	22,034,071	18,614,203	19,000,478	19,354,468
	差引	823,067	1,011,869	667,046	747,172	1,121,103	879,164	951,854	1,335,868	1,439,559	1,093,292
土地取得特別会計	歳入	80,610	31,867	676	37,903	21,358	21,388	315,801	259,158	1,032,742	385,059
	歳出	60,158	31,867	676	17,109	648	701	295,136	219,962	968,172	340,118
	差引	20,452	0	0	20,794	20,710	20,687	20,665	39,196	64,570	44,941
国民健康保険特別会計	歳入	3,287,688	3,715,636	3,771,104	3,756,474	3,270,936	3,172,595	3,074,313	3,250,831	3,195,545	3,220,830
	歳出	3,201,249	3,608,556	3,652,554	3,614,691	3,269,119	3,169,385	3,066,026	3,244,076	3,188,374	3,214,708
	差引	86,439	107,080	118,550	141,783	1,817	3,210	8,287	6,755	7,171	6,122
介護保険特別会計	歳入	1,538,841	1,615,410	1,734,274	1,857,268	1,867,518	1,966,737	2,071,139	2,185,679	2,291,686	2,398,058
	歳出	1,482,232	1,562,248	1,642,218	1,819,437	1,846,016	1,941,128	2,011,707	2,130,594	2,239,626	2,394,658
	差引	56,609	53,162	92,056	37,831	21,502	25,609	59,432	55,085	52,060	3,400
幸田駅前土地区画整理事業特別会計	歳入	207,879	332,891	438,499	317,141	200,754	223,101	265,986	197,985	95,123	
	歳出	199,550	314,891	435,699	314,141	200,754	219,541	250,986	193,585	95,123	
	差引	8,329	18,000	2,800	3,000	0	3,560	15,000	4,400	0	
後期高齢者医療特別会計	歳入	301,125	329,038	359,839	403,083	404,111	419,275	469,842	483,672	526,731	551,843
	歳出	301,123	328,070	359,567	402,516	403,885	419,042	469,051	483,010	525,748	550,832
	差引	2	968	272	567	226	233	791	662	983	1,011
農業集落排水事業特別会計	歳入	380,696	384,148	361,038	343,353	354,037	352,128	347,638	363,145	373,840	329,493
	歳出	370,824	375,200	352,051	333,744	345,016	352,128	347,638	363,145	373,840	285,336
	差引	9,872	8,948	8,987	9,609	9,021	0	0	0	0	44,157
下水道事業特別会計	歳入	769,803	738,441	729,058	671,617	654,394					
	歳出	758,674	727,608	717,925	661,161	583,436					
	差引	11,129	10,833	11,133	10,456	70,958					
特別会計合計	歳入	6,566,642	7,147,431	7,394,488	7,386,839	6,773,108	6,155,224	6,544,719	6,740,470	7,515,667	6,885,283
	歳出	6,373,810	6,948,440	7,160,690	7,162,799	6,648,874	6,101,925	6,440,544	6,634,372	7,390,883	6,785,652
	差引	192,832	198,991	233,798	224,040	124,234	53,299	104,175	106,098	124,784	99,631
合計	歳入	20,301,942	21,521,537	22,765,167	22,763,720	22,824,893	25,024,168	29,530,644	26,690,541	27,955,704	27,333,043
	歳出	19,286,043	20,310,677	21,864,323	21,792,508	21,579,556	24,091,705	28,474,615	25,248,575	26,391,361	26,140,120
	差引	1,015,899	1,210,860	900,844	971,212	1,245,337	932,463	1,056,029	1,441,966	1,564,343	1,192,923

※下水道事業特別会計は、令和元年度から公営企業会計に移行した。※幸田駅前土地区画整理事業特別会計は、令和4年度で廃止した。

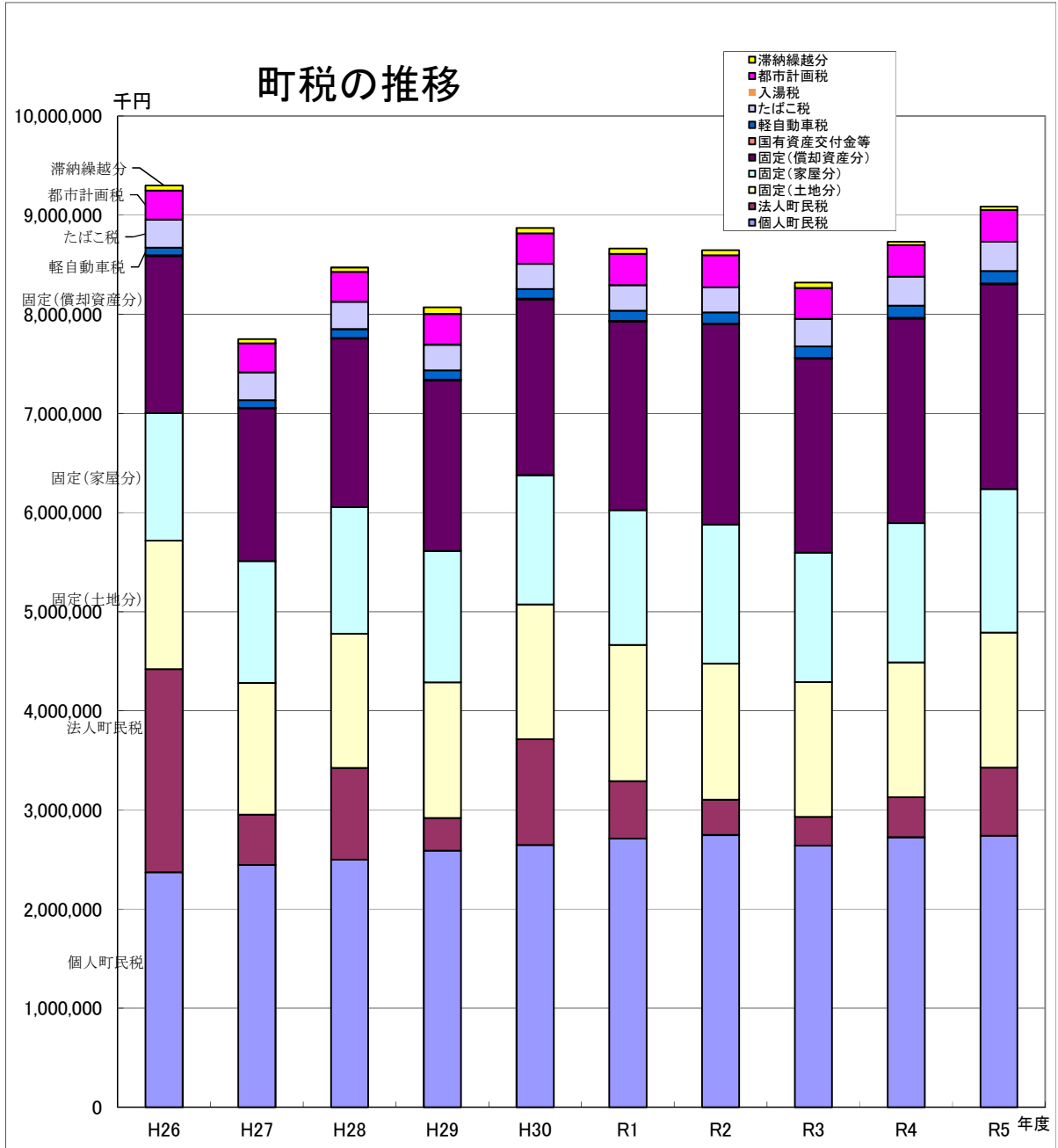
3 普通会計決算の状況
 (1) 歳入決算及び町税の推移
 ○ 歳入決算の推移



(単位:千円)

項目	H26	H27	H28	H29	H30	R1	R2	R3	R4	R5
町 税	9,299,881	7,749,276	8,472,332	8,070,628	8,869,668	8,663,204	8,646,070	8,321,076	8,731,006	9,084,545
地方譲与税	127,355	134,093	143,173	142,776	143,426	145,724	146,858	139,476	149,753	150,748
利子割交付金	15,705	13,476	6,831	12,656	13,214	6,047	6,777	4,443	3,022	2,954
配当割交付金	49,494	42,586	32,236	43,267	37,683	42,116	39,748	54,610	53,054	61,411
株式譲渡割交付金	32,166	44,206	16,762	41,885	28,682	21,828	37,741	62,496	36,519	63,327
法人事業税交付金							65,012	105,370	132,310	148,554
地方消費税交付金	475,667	781,045	710,260	737,585	756,243	717,171	877,175	970,559	1,056,141	1,058,375
ゴルフ場利用税交付金	20,884	20,602	19,607	18,661	16,817	16,169	15,762	17,125	18,030	17,975
自動車取得税交付金	31,937	54,529	60,283	76,344	82,889	43,280			2	292
環境性能割交付金						13,271	28,896	25,851	33,853	36,564
交通安全対策交付金	5,044	5,480	5,312	5,164	5,029	4,985	5,266	4,953	4,402	3,798
地方特例交付金	34,345	35,264	36,767	42,841	56,656	260,315	85,437	281,787	85,016	85,606
地方交付税	31,340	25,407	20,624	12,374	11,137	9,463	9,559	9,560	26,646	80,610
税 等	10,123,818	8,905,964	9,524,187	9,204,181	10,021,444	9,943,573	9,964,301	9,997,308	10,329,754	10,794,759
分担金・負担金・寄附金	7,847	3,262	1,122,147	1,669,979	2,194,884	3,854,761	2,711,125	3,384,425	3,329,719	3,057,307
使用料・手数料	437,210	463,689	473,093	488,950	497,269	398,531	256,218	273,313	282,602	282,302
国県支出金	1,771,140	1,973,793	2,283,649	2,108,586	2,022,562	2,337,649	7,445,120	4,239,821	3,578,968	3,227,899
財産収入	66,974	18,702	10,034	52,456	26,425	10,311	14,911	20,111	18,063	71,415
繰入金	82,710	0	340,737	674,880	0	600,000	927,608	226,474	184,038	514,761
繰越金	805,766	851,848	1,029,869	669,846	770,966	1,141,813	903,411	987,519	1,379,464	1,504,129
諸収入	502,374	590,942	495,878	507,039	529,449	534,232	502,808	556,559	618,240	632,643
町 債	66,000	1,779,900	346,200	186,500	100,900	148,500	531,800	566,400	736,800	585,300
歳入合計	13,863,839	14,588,100	15,625,794	15,562,417	16,163,899	18,969,370	23,257,302	20,251,930	20,457,648	20,670,515

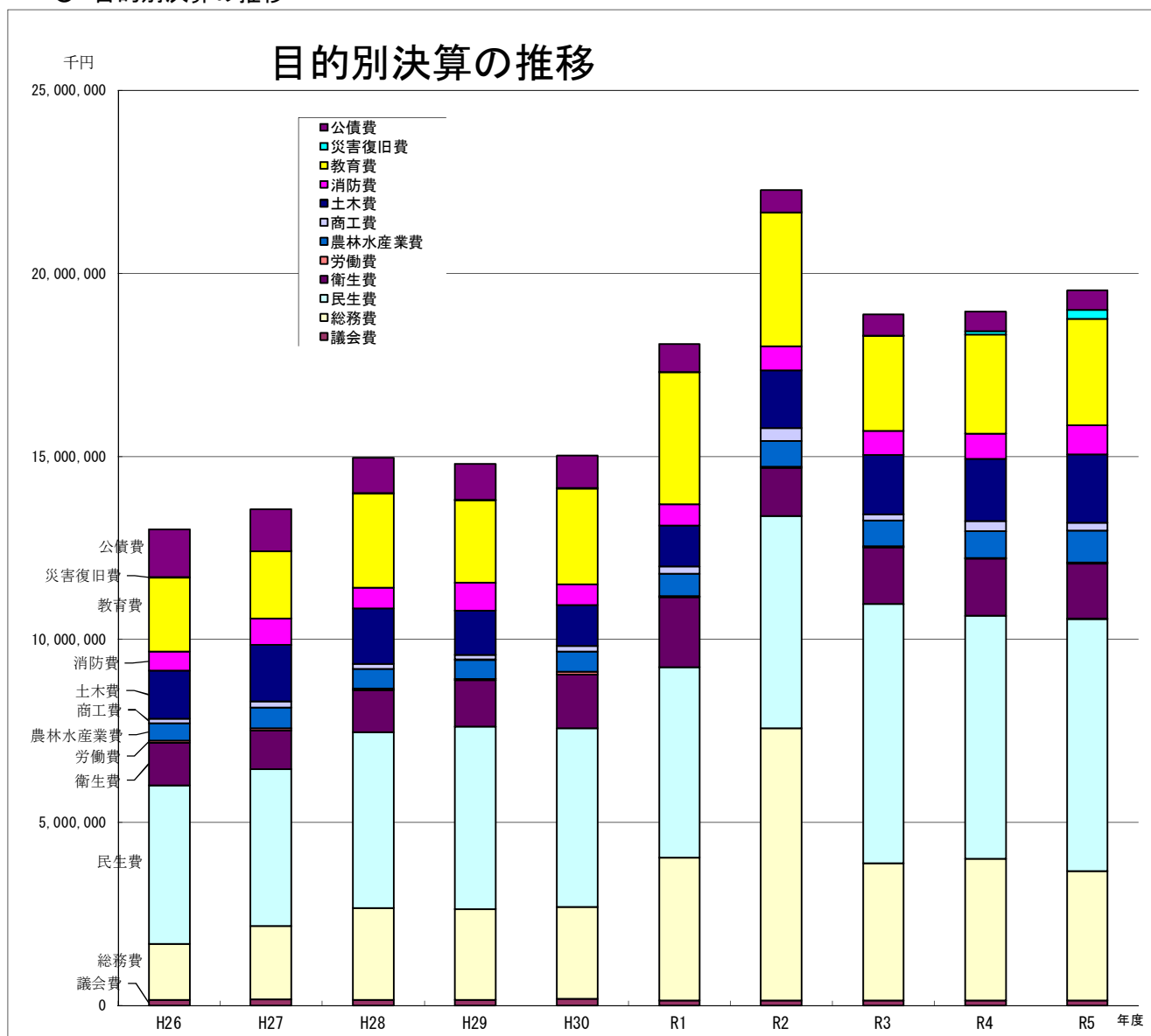
○ 町税の推移



(単位:千円)

項目	H26	H27	H28	H29	H30	R1	R2	R3	R4	R5
個人町民税	2,371,813	2,444,955	2,498,989	2,588,698	2,645,875	2,710,764	2,746,545	2,641,855	2,724,122	2,737,759
法人町民税	2,047,384	506,693	922,645	331,207	1,067,966	578,303	356,491	287,861	403,689	689,272
固定(土地分)	1,297,935	1,329,442	1,356,530	1,367,461	1,360,739	1,375,217	1,373,716	1,358,019	1,360,039	1,360,886
固定(家屋分)	1,286,097	1,230,475	1,275,181	1,325,802	1,302,039	1,359,528	1,402,374	1,308,492	1,404,886	1,448,355
固定(償却資産分)	1,585,568	1,538,373	1,701,342	1,720,013	1,772,564	1,903,182	2,021,194	1,957,503	2,064,698	2,067,633
国有資産交付金等	6,931	6,961	6,990	6,993	6,993	6,989	6,989	6,989	6,982	6,982
軽自動車税	75,020	76,733	88,719	93,490	97,937	103,053	110,351	115,032	122,814	126,073
たばこ税	282,553	278,340	274,376	257,893	253,258	255,631	253,558	275,892	292,486	293,422
入湯税	3,530	3,664	3,348	3,038	2,739	3,031	2,377	1,909	2,032	1,712
都市計画税	291,512	291,141	299,804	308,276	308,604	314,725	319,956	312,227	316,267	319,845
滞納繰越分	51,538	42,499	44,408	67,757	50,954	52,781	52,519	55,297	32,991	32,606
町税合計	9,299,881	7,749,276	8,472,332	8,070,628	8,869,668	8,663,204	8,646,070	8,321,076	8,731,006	9,084,545
徴収率(%)	97.9	97.5	97.7	97.9	98.1	98.3	98.4	98.7	98.8	98.9

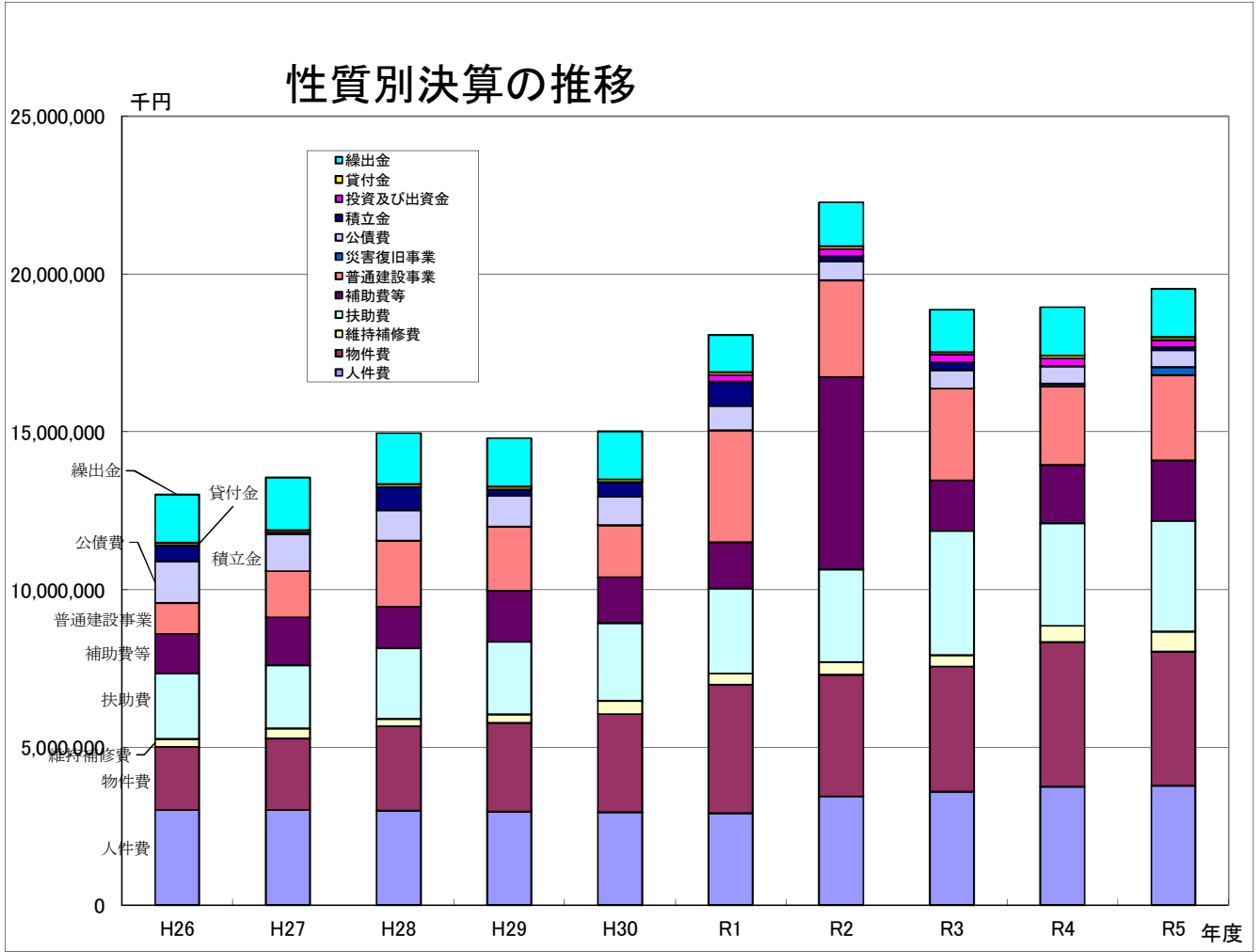
(2) 歳出決算の内訳
○ 目的別決算の推移



(単位:千円)

項目	H26	H27	H28	H29	H30	R1	R2	R3	R4	R5
議会費	154,667	159,227	148,202	146,514	178,939	135,170	128,631	131,740	134,467	139,490
総務費	1,528,250	2,006,207	2,518,617	2,482,818	2,509,432	3,901,683	7,439,107	3,754,437	3,865,160	3,528,141
民生費	4,332,293	4,289,449	4,784,109	4,981,409	4,884,011	5,205,582	5,795,258	7,077,618	6,636,029	6,894,489
衛生費	1,159,632	1,055,062	1,170,434	1,270,448	1,466,266	1,907,358	1,322,335	1,553,692	1,561,663	1,501,731
労働費	58,316	59,844	30,951	32,499	68,483	25,287	25,097	26,398	28,891	41,590
農林水産業費	473,211	568,935	545,443	530,306	561,046	612,993	713,924	713,479	725,497	868,413
商工費	133,488	160,772	137,009	137,468	151,516	197,111	353,748	162,034	273,509	209,422
土木費	1,298,343	1,541,660	1,510,826	1,199,908	1,115,606	1,119,515	1,568,986	1,615,338	1,701,587	1,863,193
消防費	526,688	735,695	562,976	767,937	562,294	585,857	651,853	652,618	696,639	791,972
教育費	2,029,412	1,827,609	2,574,978	2,253,852	2,624,907	3,599,828	3,661,093	2,604,710	2,702,870	2,911,731
災害復旧費	1,448	869	899	12,246	8,767	4,307	443	1,899	82,164	250,696
公債費	1,316,243	1,152,902	971,504	976,051	890,819	771,268	609,308	578,503	545,043	531,414
諸支出金	0	0	0	0	0	0	0	0	0	0
歳出合計	13,011,991	13,558,231	14,955,948	14,791,456	15,022,086	18,065,959	22,269,783	18,872,466	18,953,519	19,532,282

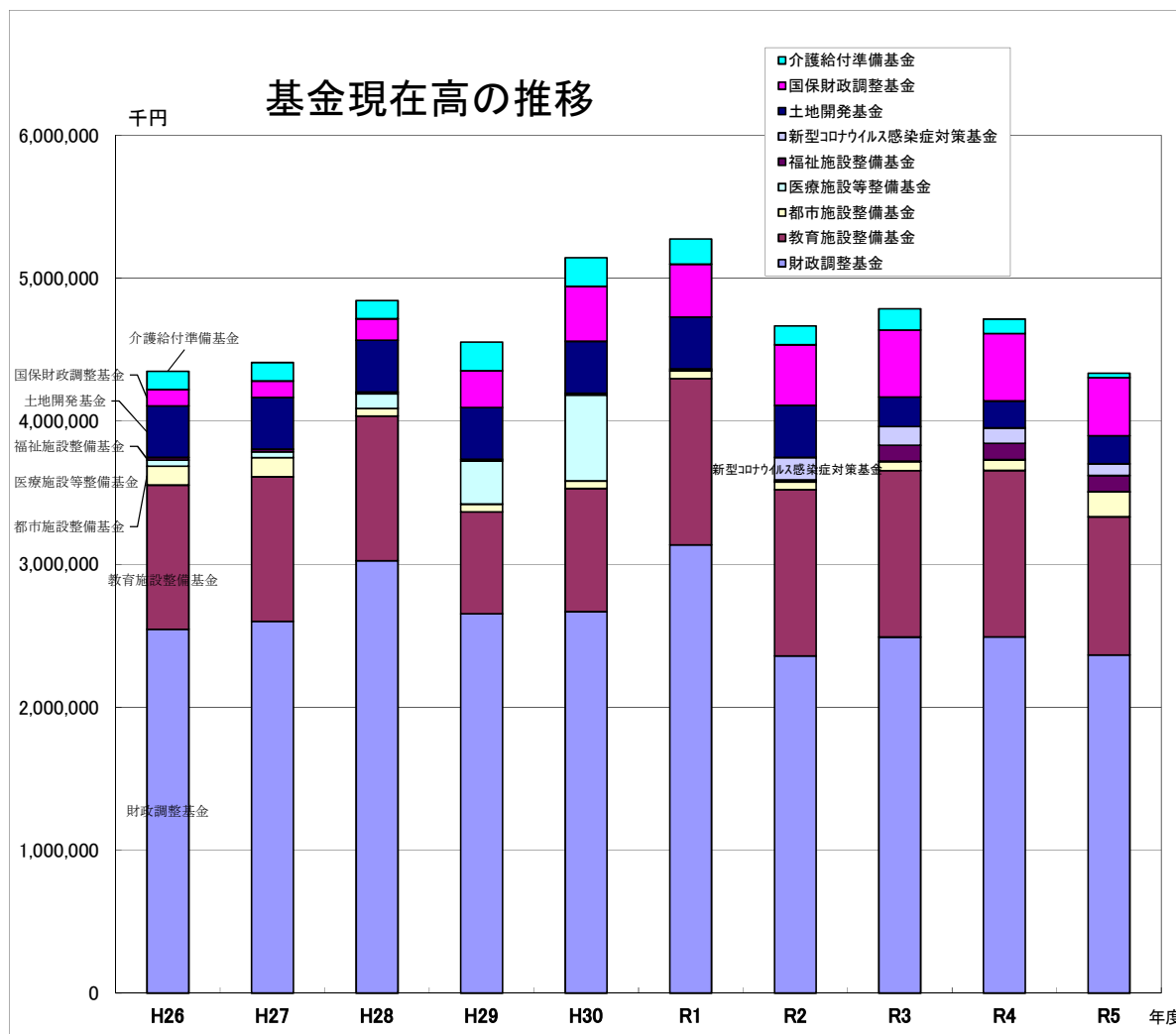
○ 性質別決算の推移



(単位:千円)

項目	H26	H27	H28	H29	H30	R1	R2	R3	R4	R5
人件費	3,015,906	3,011,970	2,988,726	2,954,249	2,941,402	2,914,589	3,441,065	3,597,438	3,758,275	3,795,891
物件費	2,002,475	2,270,790	2,687,276	2,825,130	3,114,222	4,066,850	3,855,014	3,969,308	4,569,761	4,238,319
維持補修費	248,524	318,355	231,507	265,007	420,244	363,631	410,689	353,063	525,407	637,113
扶助費	2,072,216	2,001,553	2,236,932	2,297,493	2,456,677	2,690,992	2,931,956	3,936,613	3,252,353	3,498,768
補助費等	1,260,643	1,518,489	1,314,544	1,623,740	1,465,889	1,457,867	6,095,372	1,604,318	1,846,444	1,919,737
普通建設事業	976,021	1,462,619	2,085,573	2,017,997	1,643,308	3,549,029	3,063,765	2,915,603	2,496,145	2,707,964
災害復旧事業	1,448	869	899	12,246	8,767	4,307	443	1,899	82,164	250,696
公債費	1,316,243	1,152,902	971,504	976,051	890,819	771,268	609,308	578,503	545,043	531,414
積立金	509,650	58,345	735,926	203,752	462,534	769,503	161,069	243,612	12,268	102,474
投資及び出資金	0	0	0	0	0	211,000	221,000	239,000	238,264	222,423
貸付金	90,000	90,000	90,000	90,000	90,000	90,000	90,000	90,000	90,000	90,000
繰出金	1,518,865	1,672,339	1,613,061	1,525,786	1,528,224	1,176,923	1,390,102	1,343,109	1,537,395	1,537,483
歳出合計	13,011,991	13,558,231	14,955,948	14,791,451	15,022,086	18,065,959	22,269,783	18,872,466	18,953,519	19,532,282
主な普通建設事業 (単位:百万円)	駅前区画整理139	駅前区画整理237	幸田小学校増築485	町民会館舞台音響・照明353	北部中学校整備事業382	藤田医科大学附属医療センター建設負担金776	中央小学校校舎増築等工事462	小中学校空調設備設置事業188	幸田南都まちづくり交流拠点整備事業168	深溝小学校整備事業216
	道路・側溝整備71	消防救急無線デジタル化126	駅前区画整理348	駅前区画整理223	駅前区画整理103	小中学校空調設備設置工事451	町民プール改修等工事185	町民会館外壁及び屋上防水工事157	南部地域包括支援センター建設工事94	豊坂小学校整備事業174
	大草保育園駐車場53	太陽光発電設備設置118	認定こども園施設整備補助金208	消防指令システム共同整備207	道路・側溝整備85	豊坂小学校校舎増築工事146	町道戸谷1号線用地取得147	庁舎屋外トイレ改築工事72	保育所等整備補助金81	長嶺北部地区医療福祉センター整備事業用地購入事業200
	斎場建設負担金43	橋梁修繕工事等(倉添橋他)64	道路・側溝整備98	多世代交流施設157	幸田保育園大規模修繕工事40	北部中学校校外用地整備工事144	小中学校校内LAN環境整備118	鷺田住民広場整備工事72	史跡島原藩主深溝松平家墓所保存整備事業55	岩塚住民広場整備事業141
	戸谷住民広場用地36	道路・側溝整備60	斎場建設負担金82	道路・側溝整備85	六栗公民館駐車場整備28	社会福祉施設等用地購入費136	岡崎市一般廃棄物中間処理施設建設負担金130	町道坂崎長嶺1号線舗装改良事業47	坂崎保育園大規模改修工事41	岡崎市一般廃棄物中間処理施設建設負担金130
	中央小地震補強32	町営住宅外壁断熱化36	市場公民館駐車場整備57	幸田小学校体育館耐震等51	舗装改良工事(町道長嶺1号線)23	給食センター増築工事95	短期入所施設新築等工事72	空き家利活用事業39	岡崎市一般廃棄物中間処理施設建設負担金130	岡崎市一般廃棄物中間処理施設建設負担金130
	横溝住宅外壁31	長嶺1号線舗装36	消防団詰所建築32	坂崎小学校増築44	道路改良工事(町道野場横溝線)23	北部中学校施設整備工事94	保育所等整備補助金50	岡崎市一般廃棄物中間処理施設建設負担金130	岡崎市一般廃棄物中間処理施設建設負担金130	災害対応特殊救急自動車整備事業36

4 基金現在高の推移



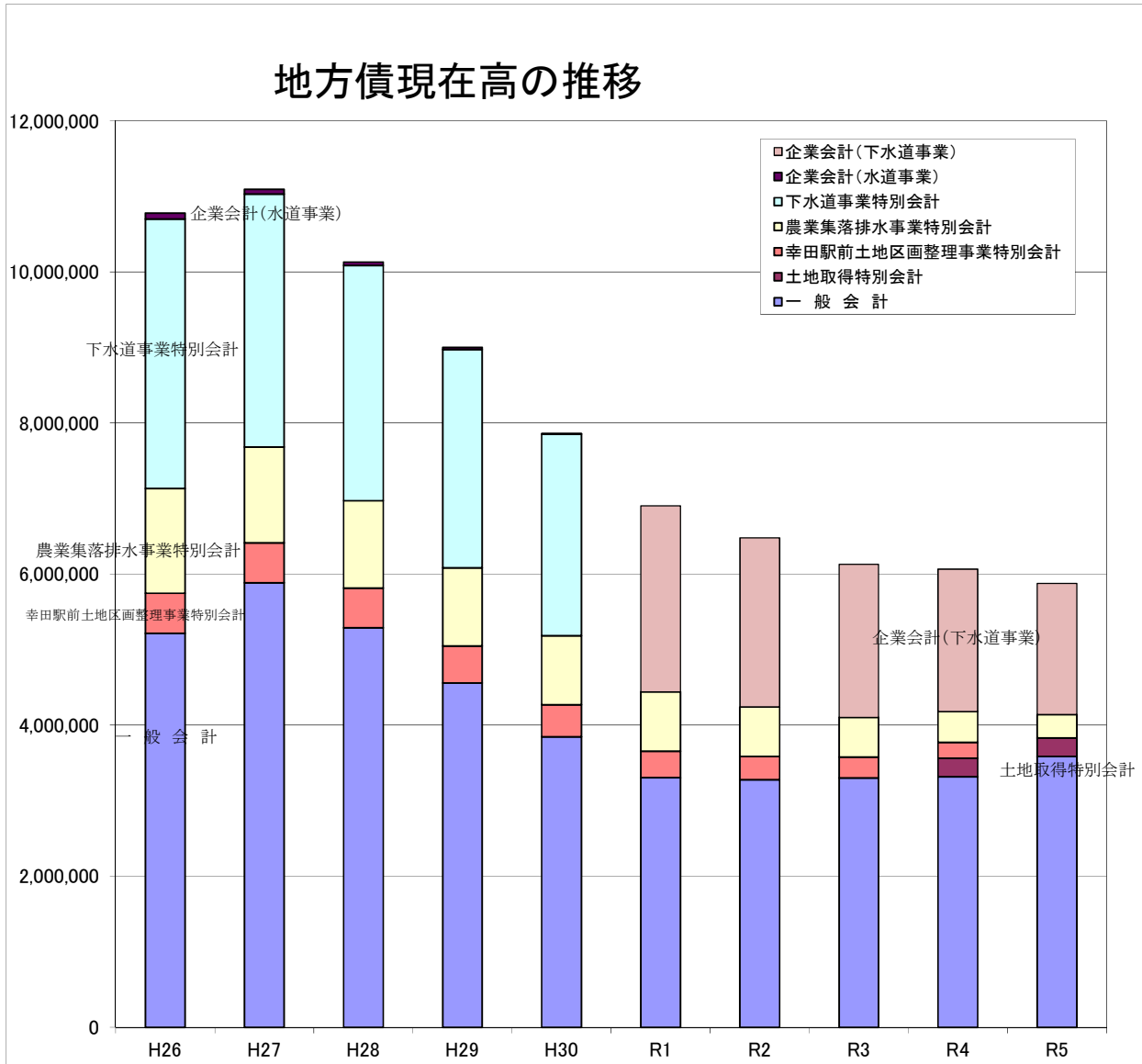
(単位:千円)

項 目		H26	H27	H28	H29	H30	R1	R2	R3	R4	R5	
一般会計	取崩基金	財政調整基金	2,544,630	2,599,580	3,024,426	2,653,345	2,667,660	3,135,474	2,358,525	2,490,122	2,491,301	2,365,292
		教育施設整備基金	1,008,643	1,011,320	1,012,209	713,089	860,987	1,161,978	1,163,054	1,163,981	1,164,784	965,677
		都市施設整備基金	133,163	133,678	53,811	53,865	53,917	53,977	54,010	64,023	74,044	174,086
		医療施設等整備基金	41,144	41,294	101,335	301,422	601,681	2,307	2,308	2,309	2,310	2,311
		福祉施設整備基金	18,579	18,631	11,649	11,661	11,672	11,684	11,691	111,694	111,731	111,795
		新型コロナウイルス感染症対策基金							156,883	130,274	108,681	82,414
		企業立地促進基金										0
	特定目的基金合計	1,201,529	1,204,923	1,179,004	1,080,037	1,528,257	1,229,946	1,387,946	1,472,281	1,461,550	1,336,283	
取崩基金合計	3,746,159	3,804,503	4,203,430	3,733,382	4,195,917	4,365,420	3,746,471	3,962,403	3,952,851	3,701,575		
一般会計合計	3,746,159	3,804,503	4,203,430	3,733,382	4,195,917	4,365,420	3,746,471	3,962,403	3,952,851	3,701,575		

特別会計	運用基金	土地	土地開発基金	360,836	362,262	362,623	362,887	363,210	363,650	364,065	206,381	189,494	196,766
	取崩基金	国保	国保財政調整基金	114,109	114,385	149,448	256,906	383,942	369,367	423,793	469,981	471,054	406,441
		介護	介護給付準備基金	128,711	129,216	129,344	199,559	199,730	176,123	132,965	148,479	101,803	30,215
	取崩基金合計	242,820	243,601	278,792	456,465	583,672	545,490	556,758	618,460	572,857	436,656		
特別会計合計	603,656	605,863	641,415	819,352	946,882	909,140	920,823	824,841	762,351	633,422			

基金総合計	4,349,815	4,410,366	4,844,845	4,552,734	5,142,799	5,274,560	4,667,294	4,787,244	4,715,202	4,334,997
-------	-----------	-----------	-----------	-----------	-----------	-----------	-----------	-----------	-----------	-----------

5 地方債現在高の推移



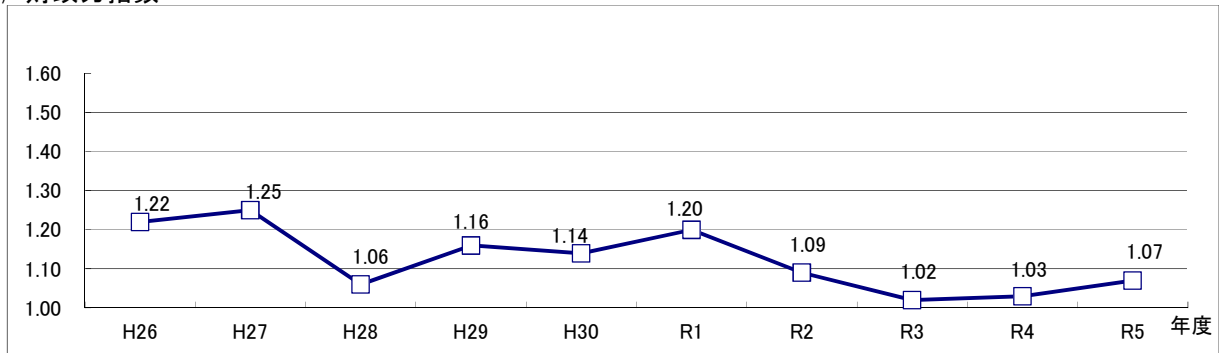
(単位:千円)

項目	H26	H27	H28	H29	H30	R1	R2	R3	R4	R5
一般会計	5,214,379	5,886,008	5,287,650	4,560,037	3,845,141	3,305,069	3,279,027	3,301,874	3,317,284	3,583,441
土地取得特別会計	0	0	0	0	0	0	0	0	246,300	246,300
幸田駅前土地区画整理事業特別会計	531,116	526,338	527,398	485,593	424,361	350,142	304,139	273,278	207,340	-
普通会計 合計	5,745,495	6,412,346	5,815,048	5,045,630	4,269,502	3,655,211	3,583,166	3,575,152	3,770,924	3,829,741
農業集落排水事業特別会計	1,386,787	1,270,667	1,155,878	1,037,253	914,648	787,913	656,893	526,524	408,924	311,330
下水道事業特別会計	3,566,292	3,348,382	3,116,337	2,891,326	2,668,553	-	-	-	-	-
下水道関係 合計	4,953,079	4,619,049	4,272,215	3,928,579	3,583,201	787,913	656,893	526,524	408,924	311,330
上記合計	10,698,574	11,031,395	10,087,263	8,974,209	7,852,703	4,443,124	4,240,059	4,101,676	4,179,848	4,141,071
水道事業会計	78,285	60,625	42,014	25,249	7,568	0	0	0	0	0
下水道事業会計	-	-	-	-	-	2,460,456	2,237,798	2,028,303	1,884,540	1,736,218
企業会計 合計	78,285	60,625	42,014	25,249	7,568	2,460,456	2,237,798	2,028,303	1,884,540	1,736,218
総合計	10,776,859	11,092,020	10,129,277	8,999,458	7,860,271	6,903,580	6,477,857	6,129,979	6,064,388	5,877,289

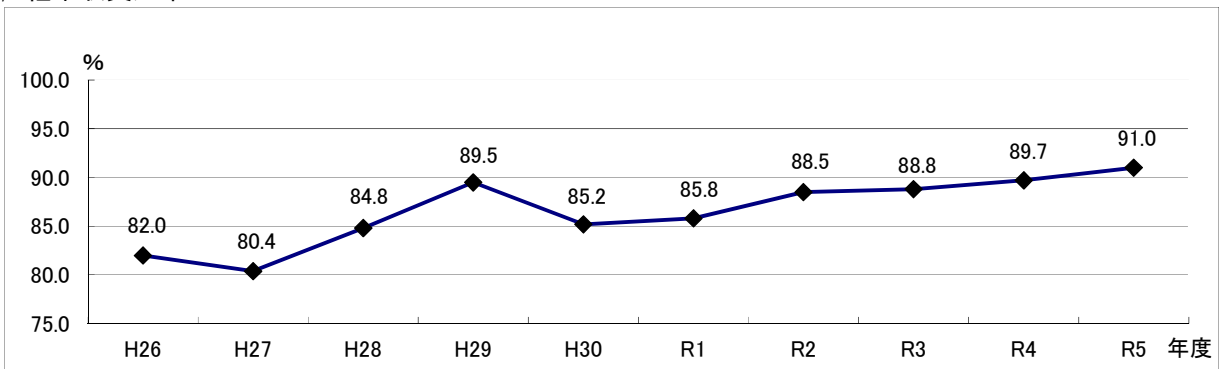
※下水道事業特別会計は、令和元年度から公営企業会計に移行した。※幸田駅前土地区画整理事業特別会計は、令和4年度で廃止した。

6 財政指標等の推移

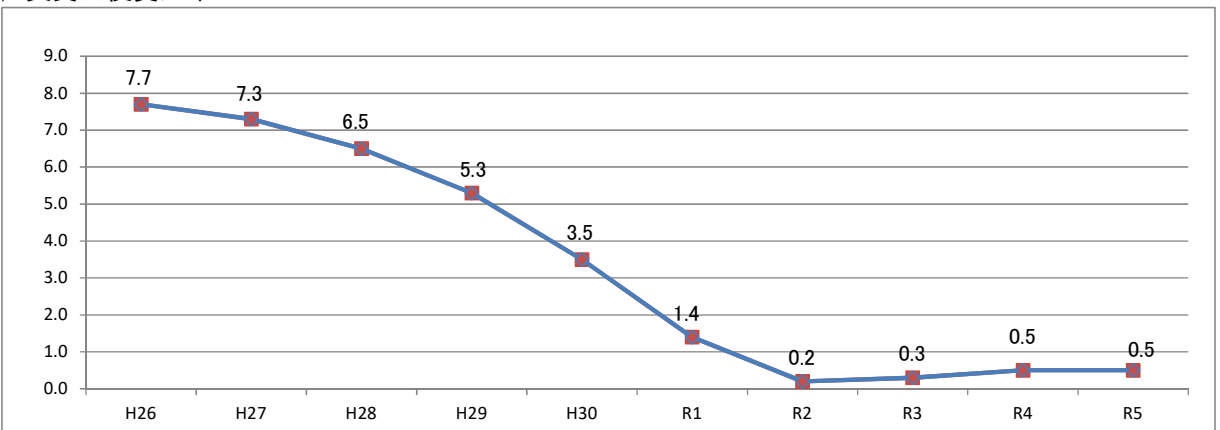
(1) 財政力指数



(2) 経常収支比率



(3) 実質公債費比率



項目	H26	H27	H28	H29	H30	R1	R2	R3	R4	R5
人口(当該年度末住基) 人	38,737	39,341	39,812	40,326	40,807	41,075	41,265	41,289	41,076	41,024
財政力指数(単年度) ー	1.22	1.25	1.06	1.16	1.14	1.20	1.09	1.02	1.03	1.07
基準財政需要額 千円	5,929,725	6,217,127	6,175,288	6,228,286	6,177,586	6,300,866	6,855,718	7,309,955	7,194,501	7,283,166
基準財政収入額 千円	7,218,785	7,748,522	6,574,644	7,236,074	7,435,976	7,780,634	7,480,131	7,463,861	7,390,977	7,806,187
標準財政規模 千円	9,428,124	10,056,993	8,493,845	9,350,772	9,612,473	10,064,850	9,609,794	9,567,239	9,425,048	9,996,905
経常収支比率 %	82.0	80.4	84.8	89.5	85.2	85.8	88.5	88.8	89.7	91.0
同上(減税・臨財含む) %	82.0	93.5	84.8	89.5	85.2	85.8	88.5	88.8	89.7	91.0
実質公債費比率(単年度) %	7.7	7.3	6.5	5.3	3.5	1.4	0.2	0.3	0.5	0.5
歳入総額(普通会計) 千円	13,863,839	14,588,100	15,625,794	15,562,417	16,163,899	18,969,370	23,257,302	20,251,930	20,457,648	20,670,515
歳出総額(普通会計) 千円	13,011,991	13,558,231	14,955,948	14,791,451	15,022,086	18,065,959	22,269,783	18,872,466	18,953,519	19,532,282
実質収支比率 %	9.0	9.7	7.4	8.1	7.5	7.1	9.0	12.9	15.0	10.0
自主財源比率 %	80.8	66.3	76.4	80.5	79.7	80.1	60.0	68.0	71.1	73.3

7 その他参考

(1) 県下市町村の財政状況(令和4年度決算)

(名古屋市を除く53市町村)

(比率単位：%)

財政力指数					経常収支比率		実質収支比率 (実質収支/標準財政規模)		実質公債費比率 3年平均比率		将来負担の健全度 (地方債現在高千円/人)		自主財源比率							
単年度指数	順位	3年平均指数	順位	順位	順位	順位	順位	順位	順位	順位	順位	順位	順位							
県計	0.89	県計	0.90	県計	86.6	県計	7.9	県計	2.6	県計	304	県計	56.9							
飛島村	2.01	1	飛島村	2.02	1	長久手市	95.1	1	碧南市	17.2	1	刈谷市	△1.9	1	飛島村	24	1	飛島村	82.5	1
東海市	1.27	2	みよし市	1.32	2	高浜市	94.9	2	幸田町	15.0	2	武豊町	△1.7	2	小牧市	62	2	みよし市	73.7	2
安城市	1.25	3	豊田市	1.31	3	春日井市	94.2	3	みよし市	14.6	3	豊川市	△0.8	3	刈谷市	64	3	幸田町	71.1	3
みよし市	1.25	4	東海市	1.26	4	新城市	92.7	4	刈谷市	12.7	4	飛島村	△0.8	4	半田市	68	4	刈谷市	71.0	4
刈谷市	1.22	5	刈谷市	1.24	5	津島市	92.3	5	東海市	11.5	5	大府市	△0.4	5	日進市	74	5	碧南市	70.9	5
豊田市	1.21	6	安城市	1.23	6	西尾市	92.1	6	稲沢市	11.1	6	東浦町	△0.1	6	安城市	87	6	豊田市	68.8	6
小牧市	1.20	7	小牧市	1.20	7	愛西市	91.7	7	津島市	10.9	7	半田市	0.0	7	幸田町	89	7	長久手市	68.2	7
大府市	1.12	8	碧南市	1.15	8	東郷町	91.6	8	新城市	10.0	8	東海市	0.0	8	大府市	96	8	豊山町	67.8	8
豊山町	1.12	9	大口町	1.12	9	大山市	91.4	9	知立市	9.8	9	長久手市	0.0	9	みよし市	107	9	小牧市	67.6	9
碧南市	1.11	10	大府市	1.11	10	碧南市	91.0	10	豊川市	9.6	10	蒲郡市	0.1	10	豊田市	115	10	大府市	67.2	10
大口町	1.10	11	豊山町	1.10	11	蟹江町	91.0	11	安城市	9.6	11	豊山町	0.1	11	碧南市	120	11	安城市	66.7	11
長久手市	1.05	12	幸田町	1.05	12	蒲郡市	90.7	12	岡崎市	9.5	12	幸田町	0.3	12	大口町	129	12	東海市	66.1	12
幸田町	1.03	13	長久手市	1.04	13	岡崎市	90.4	13	あま市	9.4	13	安城市	0.4	13	岡崎市	145	13	常滑市	65.6	13
岡崎市	1.00	14	岡崎市	1.00	14	知多市	90.4	14	日進市	8.8	14	豊明市	0.4	14	東浦町	146	14	日進市	63.6	14
高浜市	1.00	15	高浜市	1.00	15	豊根村	90.4	15	東郷町	8.6	15	岡崎市	0.6	15	長久手市	166	15	蒲郡市	63.3	15
日進市	1.00	16	日進市	1.00	16	北名古屋	90.0	16	東栄町	8.6	16	小牧市	0.7	16	高浜市	179	16	岡崎市	63.2	16
豊橋市	0.98	17	豊橋市	0.99	17	稲沢市	89.9	17	蒲郡市	8.5	17	扶桑町	0.7	17	知多市	182	17	知多市	63.1	17
半田市	0.96	18	知立市	0.97	18	あま市	89.9	18	知多市	8.5	18	日進市	1.1	18	西尾市	182	18	半田市	63.0	18
知立市	0.95	19	半田市	0.96	19	幸田町	89.7	19	岩倉市	8.5	19	西尾市	1.2	19	武豊町	192	19	大口町	62.7	19
武豊町	0.95	20	武豊町	0.96	20	小牧市	89.5	20	弥富市	8.4	20	豊田市	1.3	20	瀬戸市	195	20	武豊町	62.3	20
西尾市	0.94	21	西尾市	0.96	21	知立市	89.5	21	豊根村	8.1	21	東郷町	1.3	21	豊山町	201	21	高浜市	62.0	21
春日井市	0.93	22	常滑市	0.95	22	豊橋市	89.4	22	大山市	8.0	22	大口町	1.3	22	扶桑町	201	22	西尾市	61.8	22
常滑市	0.93	23	春日井市	0.94	23	弥富市	89.3	23	常滑市	8.0	23	知立市	1.5	23	東海市	209	23	東浦町	61.8	23
知多市	0.93	24	知多市	0.94	24	清須市	89.2	24	大府市	8.0	24	美浜町	1.5	24	豊明市	209	24	知立市	61.3	24
弥富市	0.91	25	弥富市	0.94	25	一宮市	89.1	25	飛島村	8.0	25	高浜市	1.6	25	豊川市	209	25	大山市	60.6	25
東浦町	0.87	26	田原市	0.91	26	大治町	88.4	26	西尾市	7.9	26	清須市	1.8	26	大治町	211	26	田原市	59.7	26
東郷町	0.86	27	東浦町	0.90	27	豊明市	88.3	27	瀬戸市	7.8	27	瀬戸市	1.9	27	知立市	217	27	豊明市	57.5	27
大山市	0.84	28	大山市	0.87	28	尾張旭市	88.1	28	豊明市	7.8	28	知多市	2.1	28	岩倉市	225	28	尾張旭市	56.1	28
稲沢市	0.84	29	尾張旭市	0.87	29	岩倉市	87.6	29	阿久比町	7.8	29	みよし市	2.2	29	尾張旭市	231	29	扶桑町	55.9	29
尾張旭市	0.84	30	東郷町	0.87	30	阿久比町	87.6	30	一宮市	7.6	30	田原市	2.3	30	東郷町	233	30	阿久比町	55.6	30
豊明市	0.84	31	稲沢市	0.86	31	豊川市	87.5	31	半田市	7.6	31	大治町	2.3	31	江南市	258	31	弥富市	55.3	31
田原市	0.83	32	豊明市	0.86	32	南知多町	87.5	32	清須市	7.6	32	稲沢市	2.5	32	大山市	265	32	北名古屋	54.9	32
北名古屋	0.82	33	北名古屋	0.85	33	東浦町	86.6	33	高浜市	7.4	33	碧南市	2.7	33	豊橋市	268	33	東郷町	54.9	33
瀬戸市	0.81	34	蟹江町	0.84	34	美浜町	86.6	34	南知多町	7.3	34	江南市	3.1	34	春日井市	268	34	豊橋市	54.8	34
蟹江町	0.81	35	瀬戸市	0.84	35	瀬戸市	86.5	35	尾張旭市	7.2	35	一宮市	3.4	35	蟹江町	271	35	蟹江町	54.6	35
蒲郡市	0.80	36	蒲郡市	0.83	36	扶桑町	86.4	36	愛西市	7.0	36	大山市	3.5	36	一宮市	274	36	清須市	54.1	36
豊川市	0.79	37	豊川市	0.81	37	江南市	85.3	37	小牧市	6.8	37	尾張旭市	3.6	37	愛西市	275	37	瀬戸市	53.4	37
大治町	0.79	38	清須市	0.81	38	刈谷市	83.5	38	美浜町	6.7	38	岩倉市	3.8	38	清須市	276	38	岩倉市	52.6	38
清須市	0.78	39	大治町	0.81	39	大府市	83.4	39	長久手市	6.5	39	津島市	4.3	39	津島市	281	39	稲沢市	52.3	39
一宮市	0.77	40	一宮市	0.79	40	日進市	83.4	40	北名古屋	6.4	40	豊橋市	4.4	40	蒲郡市	303	40	春日井市	52.0	40
江南市	0.74	41	扶桑町	0.78	41	半田市	82.9	41	蟹江町	6.2	41	阿久比町	4.4	41	あま市	310	41	豊川市	50.8	41
岩倉市	0.74	42	江南市	0.77	42	東海市	82.5	42	江南市	6.0	42	愛西市	4.5	42	美浜町	333	42	大治町	49.8	42
扶桑町	0.74	43	岩倉市	0.77	43	豊山町	82.5	43	豊田市	5.8	43	蟹江町	4.7	43	北名古屋	336	43	江南市	47.9	43
津島市	0.71	44	阿久比町	0.74	44	武豊町	80.9	44	豊橋市	5.6	44	春日井市	4.8	44	田原市	340	44	一宮市	46.9	44
阿久比町	0.70	45	津島市	0.73	45	常滑市	80.6	45	豊山町	5.6	45	弥富市	5.0	45	阿久比町	346	45	津島市	45.6	45
あま市	0.68	46	あま市	0.70	46	安城市	80.4	46	大治町	5.2	46	北名古屋	5.7	46	弥富市	355	46	あま市	43.8	46
美浜町	0.61	47	美浜町	0.64	47	東栄町	79.8	47	東浦町	5.2	47	南知多町	5.7	47	稲沢市	363	47	愛西市	41.7	47
愛西市	0.60	48	愛西市	0.60	48	設楽町	78.2	48	扶桑町	5.1	48	設楽町	6.1	48	南知多町	426	48	新城市	41.5	48
新城市	0.53	49	新城市	0.54	49	みよし市	78.1	49	武豊町	4.6	49	あま市	6.5	49	常滑市	455	49	美浜町	40.5	49
南知多町	0.47	50	南知多町	0.48	50	田原市	77.4	50	大口町	4.1	50	豊根村	7.3	50	新城市	652	50	南知多町	36.8	50
豊根村	0.26	51	豊根村	0.27	51	大口町	74.0	51	田原市	3.2	51	新城市	7.8	51	東栄町	1,349	51	豊根村	32.5	51
設楽町	0.24	52	設楽町	0.24	52	豊田市	71.1	52	設楽町	1.9	52	東栄町	9.1	52	設楽町	1,532	52	東栄町	30.6	52
東栄町	0.18	53	東栄町	0.18	53	飛島村	68.7	53	春日井市	0.1	53	常滑市	11.6	53	豊根村	1,986	53	設楽町	26.7	53

(2) 主な財政用語の説明

○ 一般会計と特別会計

地方自治体の会計は一般会計と特別会計とに区分される。

一般会計とは、地方公共団体の会計の中心をなすものであり、行政運営の基本的な経費を網羅した会計である。

特別会計とは、特定の事業を行うため歳入歳出を一般会計と区分して別個に処理するための会計であり、令和5年度においては土地取得特別会計、国民健康保険特別会計、後期高齢者医療特別会計、介護保険特別会計及び農業集落排水事業特別会計の5つの会計からなっている。

○ 普通会計

各地方公共団体が一般会計、特別会計の区分を独自に行っていることから、地方財政統計上、統一的に用いられる会計の概念であり、事業会計以外の会計を総合して一つの会計とみなしてまとめたものである。

○ 土地取得特別会計

公用若しくは公共用に供する土地又は公共の利益のために取得する必要がある土地を、あらかじめ取得する事業に係る歳入歳出を経理し、土地の取得の円滑化を図るための会計である。

○ 国民健康保険特別会計

市町村が行う医療保険事業会計で、その財源の中心は国保加入者の世帯主から納めていただく保険税と国庫負担金等である。

○ 後期高齢者医療特別会計

後期高齢者医療保険における事務遂行等を円滑に運営するための事業会計で、その財源の中心は後期高齢者医療保険料と町からの繰入金である。

○ 介護保険特別会計

市町村の介護保険における給付費支給、要介護認定調査及び事務執行等を円滑に運営するための事業会計で、その財源の中心は介護保険料と国及び県の負担金、町からの繰入金である。

○ 農業集落排水事業特別会計

農業用水の水質保全と農村の生活環境の整備を目的に設置された事業会計で、その財源の中心は排水処理施設使用料と町からの繰入金である。

○ 目的別歳出

地方公共団体が行う事業を行政目的別に分類するもので、個々の団体の行政サービスの水準や行政上の特色などを知ることができる。

○ 性質別歳出

地方公共団体の経費を経済的性質を基準として分類するもので、義務的経費、投資的経費又はその他の経費に区分できる。

「義務的経費」は、人件費、扶助費及び公債費からなっており、その支出が義務づけられている経費である。

「投資的経費」は、道路・橋、学校、公営住宅などの建設といった社会資本を形成する経費で、普通建設事業費及び災害復旧事業費で構成されている。

「その他の経費」は、物件費、維持補修費、補助費等、繰出金、積立金、投資及び出資金、貸付金などがある。

○ 基金

特定の目的のために財産を維持し、資金を積み立て、又は定額の資金を運用するために設けられる資金又は財産をいう。

○ 地方債

地方債とは、特定の歳出に充てるため、年度を越えて元利を償還する借入金をいう。年度内に返済する「一時借入金」は地方債には含まれない。

○ 財政力指数

地方公共団体の財政力の強弱を示す指標として用いられるもので、普通交付税の算定の際に用いる「基準財政収入額」を「基準財政需要額」で除して得た数値である。この指数が1以上の団体は、普通交付税の不交付団体となる。

○ 基準財政需要額

普通交付税の算定に用いるもので、地方公共団体が合理的かつ妥当な水準の行政を行うために必要な財政需要を各行政項目ごとに算定した額の合計額をいう。

○ 基準財政収入額

普通交付税の算定に用いるもので、地方公共団体が標準的に徴収し得るであろうと考えられる税収等の概ね75%の額をいう。

○ 標準財政規模

地方公共団体の標準的な状態で通常収入されるであろう經常的一般財源の規模をいう。「実質赤字比率」、「実質公債費比率」、「将来負担比率」などの財政指標を算定する上で、その分母の基礎として用いられる。

○ 經常収支比率

經常的経費(人件費、物件費、維持補修費、扶助費、補助費等、公債費などのうち臨時的なものを除いた経費)のために、經常的一般財源(地方税、地方譲与税、普通交付税、ゴルフ場利用税交付金等各種交付金、使用料及び手数料、財産収入、諸収入のうち、經常的に収入される一般財源)がどれだけ充当されたかを示す比率をいう。財政の弾力性を判断するための指標で、70%~80%に分布するのが理想的とされている。

○ 実質赤字比率

標準財政規模に対する普通会計の実質赤字額の割合で、黒字であれば「—」で表示されている。

○ 連結実質赤字比率

標準財政規模に対する全会計を対象とした実質赤字額の割合で、黒字であれば「—」で表示されている。

○ 実質公債費比率

借入金(地方債)の返済額及びこれに準じる額の大きさを指標化し、資金繰りの程度を示すもの。財政規模に対する地方債の元利償還金等の比率を3か年平均で算定する。この比率が18%以上となる場合は、起債借入が許可制となる。

○ 将来負担比率

借入金(地方債)や将来支払っていく可能性のある負担等の現時点での残高を指標化し、

将来財政を圧迫する可能性の度合いを示すもの。財政規模に対する将来負担すべき実質的負債の比率で表す。

○ 実質収支比率

その年度の実質収支額(その年度の歳入総額から歳出総額を差し引いたものから継続費や繰越明許費等の翌年度に繰り越すべき一般財源を控除して求められる。)を標準財政規模で除して得られる比率で、5%程度が望ましいとされている。

○ 自主財源

地方公共団体が自主的に収入するもの。地方税、分担金及び負担金、使用料、手数料、財産収入、寄附金、繰入金、繰越金及び諸収入とされている。

○ 依存財源

自主財源に対するもので、国や県の意思決定に基づき収入されるもの。地方譲与税、地方交付税、地方特例交付金、国庫支出金、県支出金、地方債及び各種交付金とされている。

○ 自主財源比率

地方公共団体の自主財源の歳入総額に占める割合をいう。

○ 総合計画「実施計画」

総合計画は、町政の平成 28 年度から向こう 10 年間の行政指針で、保健・医療・福祉、経済、都市整備、教育など広範囲な町民生活にかかわる町の仕事を計画的、効率的に行っていくための基本的な方向を定めた計画書である。

「実施計画」は、総合計画の実現のために必要な事務・事業の向こう3か年間の具体的な実施計画で毎年度見直しをしている。