

# 経営比較分析表（令和3年度決算）

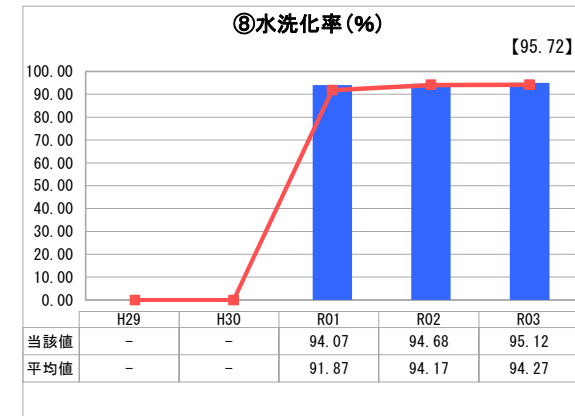
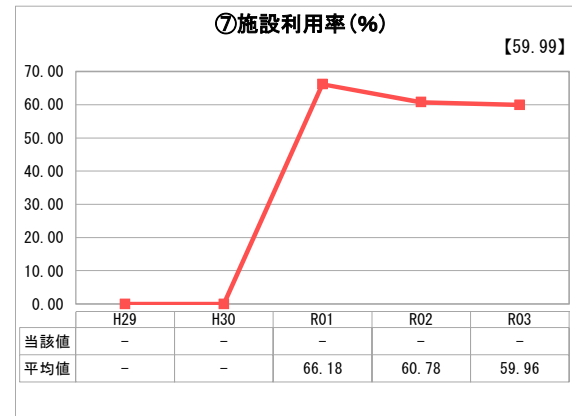
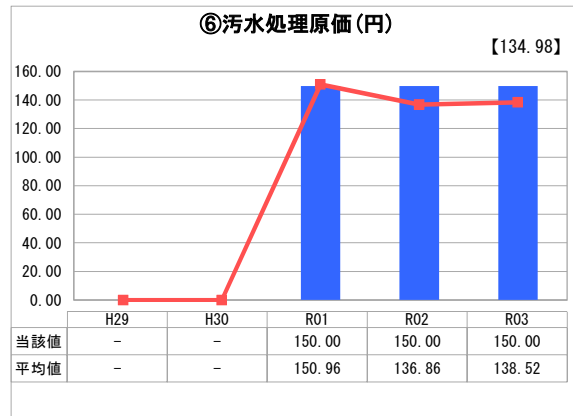
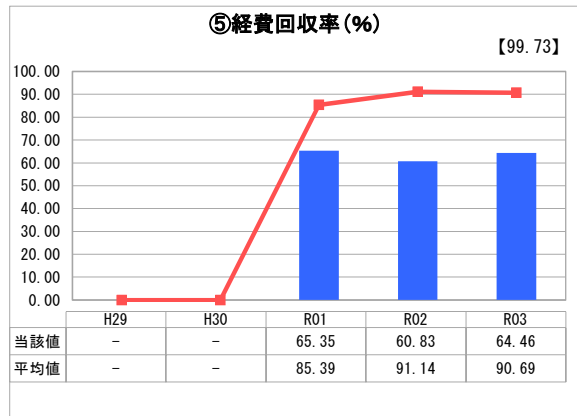
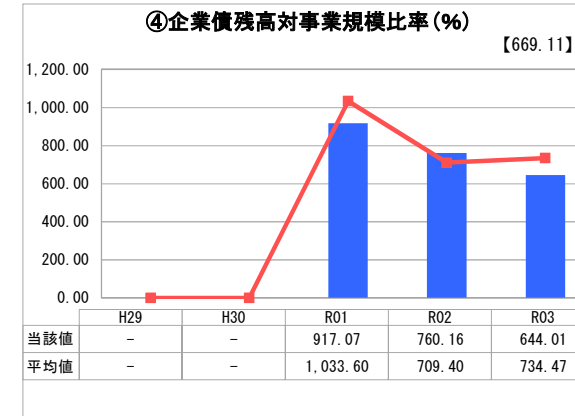
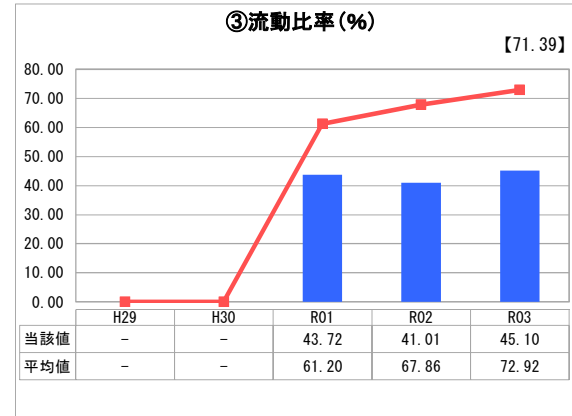
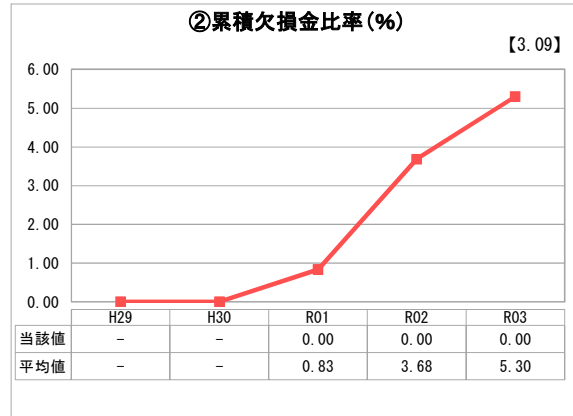
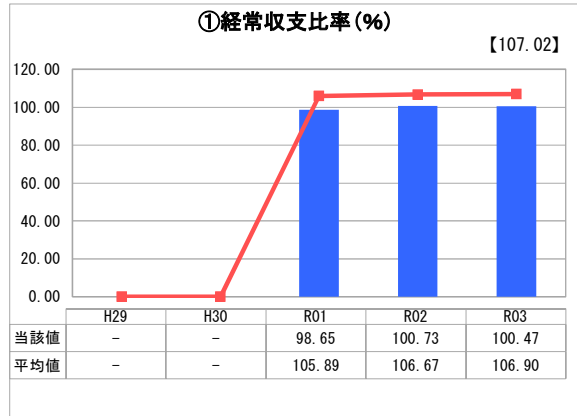
愛知県 幸田町

業務名	業種名	事業名	類似団体区分	管理者の情報
法適用	下水道事業	公共下水道	Bc1	非設置
資金不足比率(%)	自己資本構成比率(%)	普及率(%)	有収率(%)	1か月20m <sup>3</sup> 当たり家庭料金(円)
-	80.62	72.91	98.77	1,870

人口(人)	面積(km <sup>2</sup> )	人口密度(人/km <sup>2</sup> )
42,532	56.72	749.86
処理区域内人口(人)	処理区域面積(km <sup>2</sup> )	処理区域内人口密度(人/km <sup>2</sup> )
30,893	6.03	5,123.22

グラフ凡例	
■	当該団体値(当該値)
—	類似団体平均値(平均値)
【	令和3年度全国平均

## 1. 経営の健全性・効率性



## 分析欄

### 1. 経営の健全性・効率性について

令和元年度より地方公営企業法を適用しました。  
 ①経常収支比率については100%を上回っており、単年度収支が黒字であるため、今後も使用料収入等の増加に向け接続率の向上等健全な経営状態を維持していくことが必要と考えられます。  
 ②流動比率については、下水道施設の建設に充てられた企業債の償還が大きいことにより低くなっています。今後は、収入の確保や事業の効率化を進めていく必要があると考えられます。  
 ③企業債残高対事業規模比率については、類似団体より低い水準となっています。また、新規の借入額が企業債の償還額を下回って推移しているため、今後は減少していくと思われます。  
 ④経費回収率については、100%を下回っているため使用料収入等の増加に向け接続率の向上等経営改善が必要であると考えられます。  
 ⑤汚水処理原価については、類似団体より僅かに上回っていますが汚水処理費の軽減に努めていきます。  
 ⑥水洗化率については、類似団体を上回っています。100%を目指し水洗化率の向上を図っていきます。

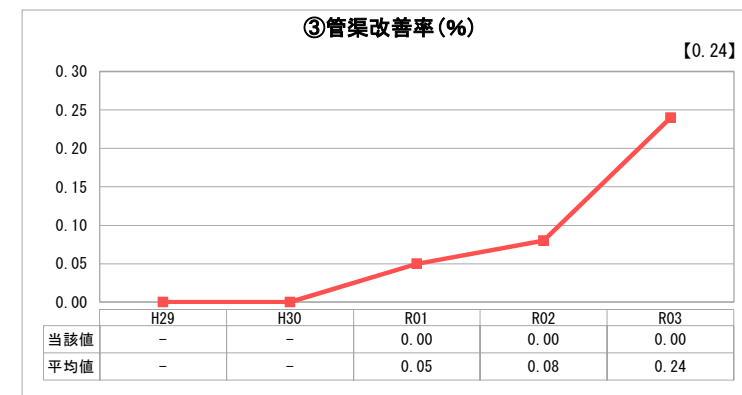
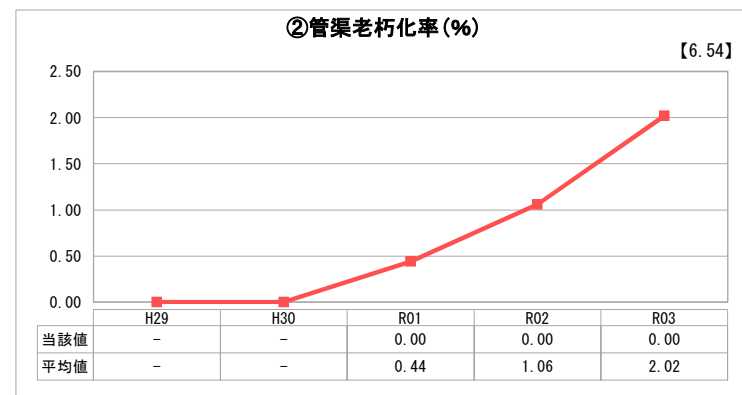
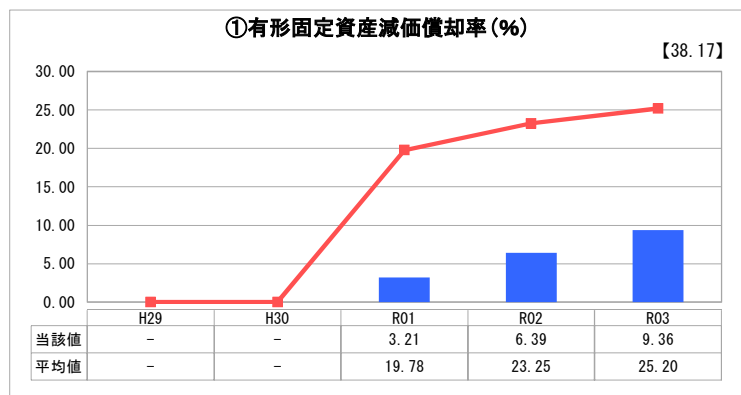
### 2. 老朽化の状況について

①有形固定資産減価償却率については、法定耐用年数を超えた施設が無いため数値が低くなっています。管路施設について古いものは30年を経過してきているため、ストックマネジメント計画に基づき管路施設等の調査を進めていきます。

## 全体総括

令和元年度より公営企業会計へ移行しました。本町では公共下水道、農業集落排水、合併浄化槽の排水処理施設にて整備を行っており汚水処理普及率は99.9%となっています。今後は、農業集落排水区域の統合を進め、下水道経営の健全化を図り、町全体の汚水処理の効率化を行っていきます。経営戦略については、令和2年度に策定しましたので下水道事業の健全化へ向け事業を進めていきます。なお、経営戦略見直しを令和6年度に予定しています。

## 2. 老朽化の状況



※ 「経常収支比率」、「累積欠損金比率」、「流動比率」、「有形固定資産減価償却率」及び「管路老朽化率」については、法非適用企業では算出できないため、法適用企業のみ類似団体平均値及び全国平均を算出しています。